



2017

VÝROČNÍ ZPRÁVA
O HOSPODAŘENÍ
2017





VÝROČNÍ ZPRÁVA O HOSPODAŘENÍ

2017

1.		
Úvod		9
2.		
Roční účetní závěrka		14
2.1		
Rozvaha (bilance) – sumář ČZU.....		15
2.2		
Výkaz zisku a ztráty		20
2.2.1		
Výkaz zisku a ztráty – sumář ČZU.....		20
2.2.2		
Výkaz zisku a ztráty - Škola vč. KaM.....		22
2.2.3		
Výkaz zisku a ztráty – ŠLP		24
2.2.4		
Výkaz zisku a ztráty – ŠZP.....		26
2.3		
Hospodářský výsledek za rok 2017		28
2.4.		
Výrok auditora		30
3.		
Analýza výnosů a nákladů		36

3.1	
Veřejné zdroje financování VVŠ v roce 2017	38
3.1.1	
Financování vzdělávací a vědecké, výzkumné, vývojové a inovační, umělecké a další tvůrčí činnosti v roce 2017	40
3.1.2	
Financování výzkumu a vývoje v roce 2017	43
3.1.3	
Financování programů reprodukce majetku v roce 2017.....	46
3.1.4	
Financování programů strukturálních fondů v roce 2017	47
3.2	
Vlastní výnosy v hlavní a doplňkové činnosti za rok 2017.....	49
3.3	
Přehled vybraných výnosů za rok 2017.....	50
3.4	
Příjmy z poplatků a úhrad za další činnosti poskytované na ČZU v roce 2017	51
3.5 Náklady	53
3.5.1	
Nejvýznamnější nákladové položky roku 2017	53
3.5.2	
Pracovníci a mzdové prostředky za rok 2017	55
3.5.3	
Stipendia za rok 2017	56
3.6	
Neinvestiční náklady a výnosy Koleje a menza	57
3.6.1	
Neinvestiční náklady a výnosy – oblast stravování.....	58
3.6.2	
Neinvestiční náklady a výnosy – oblast ubytování	58
3.7	
Hospodaření školních podniků.....	59
4.	
Vývoj a konečný stav fondů.....	66
4.1	
Fondy za rok 2017 a návrh na přiděly do fondů v následujícím roce.....	68
4.1.1	
Rezervní fond za rok 2017	70
4.1.2	
Fond reprodukce investičního majetku za rok 2017.....	70
4.1.3	
Stipendijní fond za rok 2017	71
4.1.4	
Fond odměn za rok 2017	71

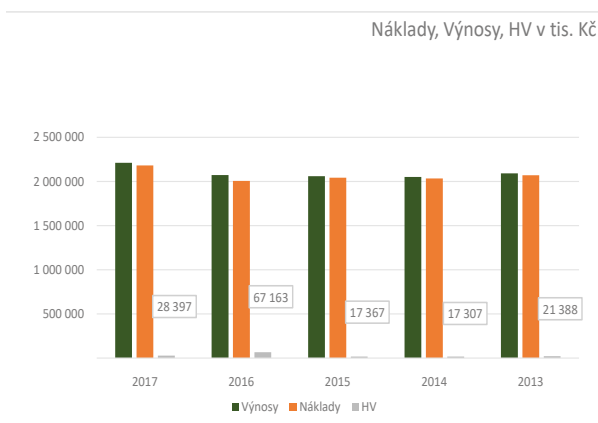
4.1.5	
Fond účelově určených prostředků za rok 2017	72
4.1.6	
Fond sociální za rok 2017	73
4.1.7	
Fond provozních prostředků za rok 2017.....	73
5.	
Stav a pohyb majetku a závazků.....	76
5.1	
Přehled o majetku a jeho vývoj	77
5.2	
Finanční majetek	78
5.3	
Zásoby	78
5.4	
Pohledávky, závazky, bankovní výpomoci a půjčky	79
6.	
Závěr.....	81

Česká zemědělská univerzita (dále pouze ČZU) v souladu s § 21 odst.3 zákona č. 111/1998 Sb., o vysokých školách, ve znění pozdějších předpisů, a podle pokynů MŠMT předkládá Výroční zprávu o hospodaření za rok 2017, zpracovanou na základě účetnictví školy a dalších údajů. Cílem předkládané Výroční zprávy o hospodaření je podat přesné a úplné informace za všechny oblasti činnosti pro potřebu informování veřejnosti o hospodářských výsledcích školy. Hlavním zdrojem informací pro sestavení této výroční zprávy je účetnictví ČZU vedené v souladu se zákonem č. 563/1991 Sb., o účetnictví v platném znění, který upravuje rozsah, způsob vedení účetnictví a jeho průkaznost, a dále se řídí Vyhláškou MF ČR č. 504/2002 Sb., prováděcím předpisem pro účetní jednotky, které nebyly založeny za účelem podnikání. Hospodaření ČZU za rok 2017 je předmětem ověření účetní závěrky auditorem.

ČZU dle zákona č. 111/1998 Sb., o vysokých školách je veřejnou vysokou školou, jejímž posláním je vzdělávání, věda a výzkum. ČZU dle svého statutu se člení na součásti, kterými jsou fakulty, celouniverzitní pedagogická pracoviště, jiná pracoviště, Školní zemědělský podnik se sídlem v Lánech (dále jen „ŠZP“) a Školní lesní podnik se sídlem v Kostelci nad Černými lesy (dále jen „ŠLP“). Pro účely této Výroční zprávy jsou fakulty, celouniverzitní pedagogická pracoviště a jiná pracoviště vedená pod skupinou „Škola včetně kolejí a menzy

Bilance hospodaření a majetku

Hospodářský výsledek ČZÚ v průběhu minulých let vykazuje stabilní vývoj s výjimkou roku 2016, který byl do značné míry ovlivněn mimořádnou vratkou daně z let 2012 až 2015 ve výši 28 mil. Kč. Hospodářský výsledek roku 2017 byl také do značné míry ovlivněn hospodářským výsledkem Školního zemědělského podniku v Lánech, který realizoval ztrátu ve výši 13,4 mil. Kč, a to především z prodeje dlouhodobého hmotného majetku pod jeho účetní zůstatkovou hodnotou.



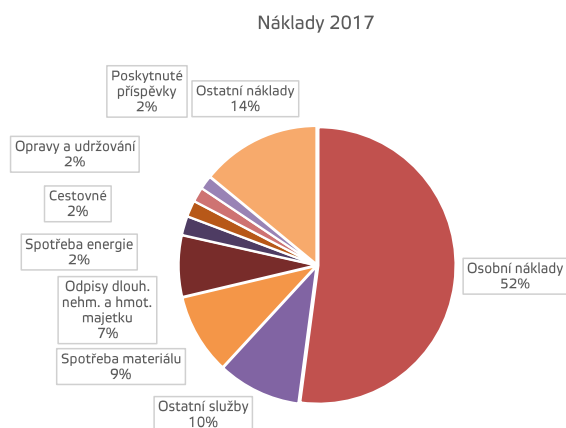
Dominantní nákladovou složkou jsou v případě ČZU osobní náklady, které představují více než 52 % podíl na celkových nákladech a v absolutní výši dosahují téměř 1 138 mil. Kč v roce 2017. Celkově došlo meziročně k navýšení osobních nákladů o téměř 92 mil. Kč, což převážně souvisí s růstem průměrných mezd. Další významnou nákladovou položku představuje spotřeba materiálu, která v meziročním srovnání zaznamenala růst o 37 mil. Kč, což souviselo především s obměnou vybavení ČZU v rámci různých dotačních programů, tedy pořízení drobného hmotného majetku v hodnotě 3 000 až 40 000 Kč.

Odpisy dlouhodobého hmotného majetku mají poměrně stabilní výši okolo 156 mil. Kč. Nicméně v dalších letech lze počítat s postupným nárůstem této nákladové položky v souvislosti s tím, jak budou zařazovány do užívání očekávané infrastrukturní investice v rámci OP VVV.

Výnosy organizace zaznamenaly dynamický růst na přelomu let 2016/2017 o 6,7%. Hlavním zdrojem růstu výnosů v tomto období je zvyšující se objem doplňkové činnosti, která dosáhla o cca 42 mil. Kč vyšších výnosů v absolutních číslech oproti roku 2016 a zároveň vyšší výnos z provozních dotací souvisejících s Operačním programem Výzkum, vývoj a vzdělávání (OP VVV) v gesci MŠMT. Hlavním zdrojem financování a výnosů zůstávají prostředky z veřejných zdrojů, a to jak prostředky národní, tak i zahraniční.

Celkově tato kategorie představuje téměř 70% výnosů celé ČZU. Dominantním veřejným zdrojem financování je příspěvek na vzdělávací činnosti dle ukazatele A+K a institucionální podpora výzkumu a vývoje z kapitoly MŠMT, která dosahuje celkovou částku výnosů 1 272 mil. Kč (použité prostředky v daném roce). Meziročně jsme tak v rámci této kapitoly zaznamenali nárůst o 90 mil. Kč. Rozdělení tohoto zdroje mezi dotace spojené se vzdělávací činností a dotace určené na vědu a výzkum představuje poměr 78 % ku 22 %, což je v meziročním srovnání o 3 % body lepší výsledek ve prospěch vědy a výzkumu oproti roku 2016. Financování a výnosy z dotací určených pro vědu a výzkum zaznamenaly meziroční růst i z jiných kapitol státního rozpočtu. Nejvýraznější nárůst oproti roku 2016 v oblasti financování vědy a výzkumu vykazují

dotace na programy ze strukturálních fondů, a to o více než 55 mil. Kč, což se odráží v dlouhodobé strategii ČZU na maximalizaci využití dotačních výzev v rámci OP VVV.



Nejvýznamnějším projektem v investiční oblasti bylo v roce 2017 dokončení objektu CEMS II, který byl financován z programového financování MŠMT, a to ve výši necelých 90 mil. Kč.

Vývoj stavu pracovníků a mezd

Celkový přepočtený stav pracovníků na plné pracovní úvazky (tzv. Full Time Ekvivalent) byl ke konci roku 2017 ve výši 1 556 pracovních úvazků, což představuje meziroční nárůst 40 úvazků v absolutní výši a relativní meziroční růst 2,6%. Zatímco průměrná měsíční mzda celé ČZU stoupla ze 39 tis. Kč na 40 tis. Kč, což představuje meziroční nárůst o 2,5%, stále se pohybuje výrazně pod růstem celostátních průměrných mezd (8% za rok 2017 dle MPSV). Celkový stav pedagogických pracovníků v roce 2017 je 618, což také reprezentuje meziroční nárůst o 11 pracovních úvazků.

V případě Školního lesního podniku v Kostelci je evidovaný počet úvazků ve výši

74, což je o 3 méně než v roce 2016. Naopak v případě Školního zemědělského podniku v Lánech došlo k navýšení pracovních úvazků o 9 na konečný stav 208.

Postupy proti narušení hospodářské soutěže

ČZU je jako veřejná vysoká škola veřejným zadavatelem ve smyslu § 2 odst. 2 písm. d) ZVZ. Jedná se o tzv. jinou právnickou osobu, pokud byla založena či zřízena za účelem uspokojování potřeb veřejného zájmu a při zadávání veřejných zakázek ČZU postupuje v souladu s tímto právním předpisem.

Dále v souladu s § 20 zákona č. 111/1998 Sb., o vysokých školách, provádí ČZU za úplatu tzv. doplňkovou činnost navazující na její vzdělávací a výzkumnou, vývojovou a inovační, uměleckou nebo další tvůrčí činnost nebo činnost sloužící k účinnějšímu využití lidských zdrojů a majetku. Provádění doplňkové činnosti je dále upraveno ve vnitřních předpisech ČZU.



Mezi produkty faktoru (MP) tedy první derivace produkční funkce vzhledem k množství faktoru je menší než u MP. Pokud by mezi produkty faktoru do výroby nenatřela, byla by jednotka výrobního faktoru více než jedna, což by znamenalo, že výroba by byla konkávní tvar. Výsledná produkční funkce má konkávní tvar. Druhá derivace produkční funkce vzhledem k množství faktoru je menší než u MP. Pokud by mezi produkty faktoru do výroby nenatřela, byla by jednotka výrobního faktoru více než jedna, což by znamenalo, že výroba by byla konkávní tvar. Výsledná produkční funkce má konkávní tvar.

... dává další započítání. Konkrétní možnosti výroby v dané situaci. Podle množství faktorů. Podle množství faktorů. Podle množství faktorů.

Roční účetní závěrka

Následují tabulky zobrazující hospodaření České zemědělské univerzity v Praze za rok 2017.

Tabulka Rozvaha je uvedena pouze sumárně za celou ČZU, Výkaz zisku a ztráty je uveden sumárně za celou ČZU a dále po jednotlivých součástech. Již v roce 2016 došlo ke změně struktury Výkazu zisku a ztráty, která byla v roce 2017 zachována. V rámci tohoto výkazu, konkrétně do položky nákladů celkem (řádek 38) není započítávána daň z příjmů (řádek 36), která je naopak započítávána až do řádku týkajícího se hospodářského výsledku (řádek 62).

Vzhledem k tomu, že výkazy jsou generovány v korunách na dvě desetinná místa a do výroční zprávy jsou výkazy vyplňovány v tis. Kč zaokrouhleně, mohou se součtové řádky lišit o tato zaokrouhlení.

Roční účetní závěrka byla také zkontrolována externím auditorem, jehož kladný výrok je přiložen.

Pokud je v textech uváděno porovnávání, je myšleno porovnání s rokem 2016, pokud není uvedeno jinak.

2.1 Rozvaha (bilance) – sumář ČZU

Uspořádání a označování položek rozvahy	účet / součet	řádek	stav k 1. 1. 2017	stav k 31. 12. 2017
AKTIVA			SL. 1	SL. 2
A. Dlouhodobý majetek celkem	ř. 2 + 10 + 21 + 28	1	4 465 165	4 557 437
I. Dlouhodobý nehmotný majetek celkem	ř. 3 až 9	2	86 955	97 651
1. Nehmotné výsledky výzkumu a vývoje	12	3	0	0
2. Software	13	4	83 472	93 322
3. Ocenitelná práva	14	5	0	0
4. Drobný dlouhodobý nehmotný majetek	18	6	1 048	981
5. Ostatní dlouhodobý nehmotný majetek	19	7	2 410	2 410
6. Nedokončený dlouhodobý nehmotný majetek	41	8	25	938
7. Poskytnuté zálohy na dlouhodobý nehmotný majetek	51	9	0	0
II. Dlouhodobý hmotný majetek celkem	ř. 11 až 20	10	6 138 316	6 312 067
1. Pozemky	31	11	839 338	840 998
2. Umělecká díla, předměty a sbírky	32	12	5 493	5 693
3. Stavby	21	13	3 844 537	4 015 358
4. Hmotné movité věci a jejich soubory	22	14	1 261 039	1 324 747
5. Pěstitelské celky trvalých porostů	25	15	966	966
6. Dospělá zvířata a jejich skupiny	26	16	16 490	21 179
7. Drobný dlouhodobý hmotný majetek	28	17	70 782	67 451
8. Ostatní dlouhodobý hmotný majetek	29	18	0	0
9. Nedokončený dlouhodobý hmotný majetek	42	19	94 552	35 675
10. Poskytnuté zálohy na dlouhodobý hmotný majetek	52	20	5 119	0
III. Dlouhodobý finanční majetek celkem	ř. 22 až 27	21	96	96
1. Podíly – ovládaná nebo ovládající osoba	61	22	0	0
2. Podíly – podstatný vliv	62	23	0	0
3. Dluhové cenné papíry držené do splatnosti	63	24	96	96
4. Zápůjčky organizačním složkám	66	25	0	0
Uspořádání a označování položek rozvahy	účet / součet	řádek	stav k 1. 1. 2017	stav k 31. 12. 2017
5. Ostatní dlouhodobé půjčky	67	26	0	0
6. Ostatní dlouhodobý finanční majetek	69	27	0	0

Uspořádání a označování položek rozvahy	účet / součet	řádek	stav k 1. 1. 2017	stav k 31. 12. 2017
IV. Oprávky k dlouhodobému majetku celkem	ř. 29 až 39	28	- 1 760 202	- 1 852 377
1. Oprávky k nehmotným výsledkům výzkumu a vývoje	72	29	0	0
2. Oprávky k softwaru	73	30	-58 070	-66 970
3. Oprávky k ocenitelným právům	74	31	0	0
4. Oprávky k drobnému dlouhodobému	78	32	-1 048	-982
5. Oprávky k ostatnímu dlouhodobému nehmotnému majetku	79	33	-1 339	-1 606
6. Oprávky ke stavbám	81	34	-795 254	-822 387
7. Oprávky k samostatným hmotným movitým věcem a souborům hmotných movitých věcí	82	35	-823 793	-881 571
8. Oprávky k pěstitelským celkům trvalých porostů	85	36	-966	-966
9. Oprávky k základnímu stádu a tažným zvířatům	86	37	-8 950	-10 444
10. Oprávky k drobnému dlouhodobému hmotnému majetku	88	38	-70 782	-67 451
11. Oprávky k ostatnímu dlouhodobému hmotnému majetku	89	39	0	0
B. Krátkodobý majetek celkem	ř. 41 + 51 + 71 + 79	40	1 105 314	1 436 615
I. Zásoby celkem	ř. 42 až 50	41	79 783	82 916
1. Materiál na skladě	112	42	16 904	16 844
2. Materiál na cestě	119	43	0	0
3. Nedokončená výroba	121	44	28 620	35 358
4. Polotovary vlastní výroby	122	45	0	0
5. Výrobky	123	46	23 152	18 625
6. Mladá a ostatní zvířata a jejich skupiny	124	47	8 857	10 140
7. Zboží na skladě a v prodejnách	132	48	1 932	1 753
8. Zboží na cestě	139	49	0	0
9. Poskytnuté zálohy na zásoby	z 314	50	318	196
II. Pohledávky celkem	ř. 52 až 70	51	234 512	473 987
1. Odeběratelé	311	52	20 796	22 558
2. Směnky k inkasu	312	53	0	0
3. Pohledávky za eskontované cenné papíry	313	54	0	0
4. Poskytnuté provozní zálohy	z 314	55	7 857	7 691
5. Ostatní pohledávky	315	56	5 177	13 964
6. Pohledávky za zaměstnanci	335	57	60	161
7. Pohledávky za institucemi sociálního zabezpečení veřejného zdravotního pojištění	336	58	0	0
8. Daň z příjmů	341	59	0	0

Uspořádání a označování položek rozvahy	účet / součet	řádek	stav k 1. 1. 2017	stav k 31. 12. 2017
9. Ostatní přímé daně	342	60	0	0
10. Daň z přidané hodnoty	343	61	0	1 709
11. Ostatní daně a poplatky	345	62	706	853
12. Nároky na dotace a ostatní zúčtování se státním rozpočtem	346	63	203 338	387 064
13. Nároky na dotace a ostatní zúčtování s rozpočtem orgánů územních samosprávných celků	348	64	0	42 357
14. Pohledávky za společníky sdruženými ve společnosti	358	65	0	0
15. Pohledávky z pevných termínovaných operací a opcí	373	66	0	0
16. Pohledávky z vydaných dluhopisů	375	67	0	0
17. Jiné pohledávky	378	68	1 399	1 051
18. Dohadné účty aktivní	388	69	698	983
19. Opravná položka k pohledávkám	391	70	-5 519	-4 404
III. Krátkodobý finanční majetek celkem	ř. 72 až 78	71	758 524	867 490
1. Peněžní prostředky v pokladně	211	72	2 118	1 453
2. Ceniny	213	73	4	12
3. Peněžní prostředky na účtech	221	74	756 417	856 222
4. Majetkové cenné papíry k obchodování	251	75	0	0
5. Dluhové cenné papíry k obchodování	253	76	0	0
6. Ostatní cenné papíry	256	77	0	0
7. Peníze na cestě	261	78	-15	9 803
IV. Jiná aktiva celkem	ř. 80 až 81	79	32 495	12 222
1. Náklady příštích období	381	80	14 016	8 898
2. Příjmy příštích období	385	81	18 479	3 324
Aktiva celkem	Ř. 1 + 40	82	5 570 479	5 994 052

v tis. Kč

Uspořádání a označování položek rozvahy	účet / součet	řádek	stav k 1. 1. 2017	stav k 31. 12. 2017
PASIVA				
A. Vlastní zdroje celkem	ř. 84 + 88	83	4 949 243	5 122 895
I. Jmění celkem	ř. 85 až 87	84	4 882 080	5 094 498
1. Vlastní jmění	901	85	4 519 405	4 653 095
2. Fondy	911	86	362 675	441 403
3. Oceňovací rozdíly z přecenění finančního majetku a závazků	921	87	0	0
II. Výsledek hospodaření celkem	ř. 89 až 91	88	67 163	28 397
1. Účet výsledku hospodaření	963	89	0	28 397
2. Výsledek hospodaření ve schvalovacím řízení	931	90	67 163	0
3. Nerozdělený zisk, neuhrazená ztráta minulých let	932	91	0	0
B. Cizí zdroje celkem	ř. 93 + 95 + 103 + 127	92	621 236	871 157
I. Rezervy celkem	ř. 94	93	8 000	10 000
1. Rezervy	941	94	8 000	10 000
II. Dlouhodobé závazky celkem	ř. 96 až 102	95	89 945	49 941
1. Dlouhodobé úvěry	951	96	89 945	48 526
2. Vydané dluhopisy	953	97	0	0
3. Závazky z pronájmu	954	98	0	0
4. Přijaté dlouhodobé zálohy	955	99	0	0
5. Dlouhodobé směnky k úhradě	958	100	0	0
6. Dohadné účty pasivní	z 389	101	0	0
7. Ostatní dlouhodobé závazky	959	102	0	1 415
III. Krátkodobé závazky celkem	ř. 104 až 126	103	205 329	230 504
1. Dodavatelé	321	104	55 728	69 463
2. Směnky k úhradě	322	105	0	0
3. Přijaté zálohy	324	106	5 352	8 140
4. Ostatní závazky	325	107	26 391	23 820
5. Zaměstnanci	331	108	6 555	6 972
6. Ostatní závazky vůči zaměstnancům	333	109	47 804	54 037
7. Závazky k institucím sociálního zabezpečení a veřejného zdravotního pojištění	336	110	28 094	31 637
8. Daň z příjmu	341	111	0	0

Uspořádání a označování položek rozvahy	účet / součet	řádek	stav k 1. 1. 2017	stav k 31. 12. 2017
9. Ostatní přímé daně	342	112	10 271	11 639
10. Daň z přidané hodnoty	343	113	486	0
11. Ostatní daně a poplatky	345	114	0	0
12. Závazky ze vztahu ke státnímu rozpočtu	346	115	0	0
13. Závazky ze vztahu k rozpočtu orgánů územních samosprávných celků	348	116	1 625	0
14. Závazky z upsaných nesplacených cenných papírů a podílů	367	117	0	0
15. Závazky ke společníkům sdruženým ve společnosti	368	118	0	0
16. Závazky z pevných termínovaných operací a opcí	373	119	0	0
17. Jiné závazky	379	120	21 632	22 077
18. Krátkodobé úvěry	231	121	-859	-4
19. Eskontní úvěry	232	122	0	0
20. Vydané krátkodobé dluhopisy	241	123	0	0
21. Vlastní dluhopisy	255	124	0	0
22. Dohadné účty pasivní	z 389	125	2 250	2 723
23. Ostatní krátkodobé finanční výpomoci	249	126	0	0
IV. Jiná pasiva celkem	ř. 128 až 129	127	317 962	580 712
1. Výdaje příštích období	383	128	7 347	11 029
2. Výnosy příštích období	384	129	310 615	69 683
Pasiva celkem	Ř. 83 + 92	130	5 570 479	5 994 052

v tis. Kč

2.2 Výkaz zisku a ztráty

2.2.1

Výkaz zisku a ztráty – sumář ČZU

Uspořádání a označování položek výkazu zisku a ztráty	účet / součet	řádek	hlavní činnost	doplňková činnost
A. Náklady			SL. 1	SL. 2
I. Spotřebované nákupy a nakupované služby	ř. 2 až 7	1	400 711	158 441
1. Spotřeba materiálu, energie a ostatních neskladovaných dodávek	501,502,503	2	156 215	97 527
2. Prodané zboží	504	3	519	4 632
3. Opravy a udržování	511	4	25 180	12 131
4. Náklady na cestovné	512	5	36 915	4 464
5. Náklady na reprezentaci	513	6	6 951	768
6. Ostatní služby	518	7	174 931	38 919
II. Změny stavu zásob vlastní činnosti a aktivace	ř. 9 až 11	8	-349	-19 863
7. Změna stavu zásob vlastní činnosti	56	9	-153	-5 778
8. Aktivace materiálu, zboží a vnitroorganizačních služeb	571,572	10	-196	-4 225
9. Aktivace dlouhodobého majetku	573,574	11	0	-9 860
III. Osobní náklady	ř. 13 až 17	12	1 004 702	132 777
10. Mzdové náklady	521	13	746 081	98 703
11. Zákonné sociální pojištění	524	14	237 963	31 718
12. Ostatní sociální pojištění	525	15	5 314	539
13. Zákonné sociální náklady	527	16	15 344	1 612
14. Ostatní sociální náklady	528	17	0	205
IV. Daně a poplatky celkem	ř. 19	18	1 380	1 296
15. Daně a poplatky	53	19	1 380	1 296
V. Ostatní náklady	ř. 21 až 27	20	266 557	11 308
16. Smluvní pokuty a úroky z prodlení, ostatní pokuty a penále	541,542	21	686	0
17. Odpis nedobytné pohledávky	543	22	24	1 254
18. Nákladové úroky	544	23	19	661
19. Kurzové ztráty	545	24	6 834	442
20. Dary	546	25	240	0
21. Manka a škody	548	26	428	3 280
22. Jiné ostatní náklady	549	27	258 326	5 671
VI. Odpisy, prodaný majetek, tvorba rezerv a opravných položek	ř. 29 až 33	28	127 596	63 283
23. Odpisy dlouhodobého majetku	551	29	127 348	29 148
24. Prodaný dlouhodobý majetek	552	30	235	31 347
25. Prodané cenné papíry a podíly	553	31	0	0
26. Prodaný materiál	554	32	0	1 916
27. Tvorba a použití rezerv a opravných položek	556,558,559	33	13	872

Uspořádání a označování položek výkazu zisku a ztráty	účet / součet	řádek	hlavní činnost	doplňková činnost
VII. Poskytnuté příspěvky	ř. 35	34	34 717	0
28. Poskytnuté členské příspěvky a příspěvky zúčtované mezi organizačními složkami	581	35	34 717	0
VIII. Daň z příjmů	ř. 37	36	1 721	-1 721
29. Daň z příjmů	59	37	1 721	-1 721
Náklady celkem	ř. 1 + 8 + 12 + 18 + 20 + 28 + 34	38	1 835 314	347 242
B. Výnosy				
I. Provozní dotace	ř. 41	40	1 493 671	24 772
1. Provozní dotace	691	41	1 493 671	24 772
II. Přijaté příspěvky	ř. 43 až 45	42	44 777	0
2. Přijaté příspěvky zúčtované mezi organizačními složkami	681	43	0	0
3. Přijaté příspěvky (dary)	682	44	44 777	0
4. Přijaté členské příspěvky	684	45	0	0
III. Tržby za vlastní výkony a za zboží	601,602,604	46	105 397	278 687
IV. Ostatní výnosy	ř. 48 až 53	47	221 434	15 932
5. Smluvní pokuty, úroky z prodlení, ostatní pokuty a penále	641,642	48	2 963	45
6. Platby za odepsané pohledávky	643	49	23	32
7. Výnosové úroky	644	50	317	15
8. Kurzové zisky	645	51	2 818	28
9. Zúčtování fondů	648	52	54 774	2 182
10. Jiné ostatní výnosy	649	53	160 539	13 630
V. Tržby z prodeje majetku	ř. 55 až 59	54	1 237	25 046
11. Tržby z prodeje dlouhodobého nehmotného a hmotného majetku	652	55	1 212	22 453
12. Tržby z prodeje cenných papírů a podílů	653	56	0	0
13. Tržby z prodeje materiálu	654	57	25	2 593
14. Výnosy z krátkodobého finančního majetku	655	58	0	0
15. Výnosy z dlouhodobého finančního majetku	657	59	0	0
Výnosy celkem	ř. 40 + 42 + 46 + 47 + 54	60	1 866 516	344 437
C. Výsledek hospodaření před zdaněním	ř. 60 - 38	61	31 202	-2 805
D. Výsledek hospodaření po zdanění	ř. 61 - 36	62	29 481	-1 084
hlavní + doplňková činnost				
Výsledek hospodaření před zdaněním	1/sl.1 +	63	28 397	
CELKEM	61/sl.2			
Výsledek hospodaření po zdanění	ř. 62/sl.1 +	64	28 397	
CELKEM	62/sl.2			

v tis. Kč

2.2.2

Výkaz zisku a ztráty - Škola vč. KaM

Uspořádání a označování položek výkazu zisku a ztráty	účet / součet	řádek	hlavní činnost	doplňková činnost
A. Náklady			SL. 1	SL. 2
I. Spotřebované nákupy a nakupované služby	ř. 2 až 7	1	394 437	17 563
1. Spotřeba materiálu, energie a ostatních neskladovaných dodávek	501,502,503	2	154 016	5 355
2. Prodané zboží	504	3	519	464
3. Opravy a udržování	511	4	24 886	212
4. Náklady na cestovné	512	5	36 915	2 072
5. Náklady na reprezentaci	513	6	6 950	580
6. Ostatní služby	518	7	171 151	8 880
II. Změny stavu zásob vlastní činnosti a aktivace	ř. 9 až 11	8	-134	-5 148
7. Změna stavu zásob vlastní činnosti	56	9	26	-5 148
8. Aktivace materiálu, zboží a vnitroorganizačních služeb	571,572	10	-160	0
9. Aktivace dlouhodobého majetku	573,574	11	0	0
III. Osobní náklady	ř. 13 až 17	12	1 001 006	17 557
10. Mzdové náklady	521	13	743 278	14 067
11. Zákonné sociální pojištění	524	14	237 123	3 388
12. Ostatní sociální pojištění	525	15	5 314	0
13. Zákonné sociální náklady	527	16	15 291	102
14. Ostatní sociální náklady	528	17	0	0
IV. Daně a poplatky celkem	ř. 19	18	1 378	86
15. Daně a poplatky	53	19	1 378	86
V. Ostatní náklady	ř. 21 až 27	20	265 893	3 031
16. Smluvní pokuty a úroky z prodlení, ostatní pokuty a penále	541,542	21	686	0
17. Odpis nedobytné pohledávky	543	22	24	12
18. Nákladové úroky	544	23	19	0
19. Kurzové ztráty	545	24	6 834	12
20. Dary	546	25	240	0
21. Manka a škody	548	26	169	0
22. Jiné ostatní náklady	549	27	257 921	3 007
VI. Odpisy, prodaný majetek, tvorba rezerv a opravných položek	ř. 29 až 33	28	126 918	0
23. Odpisy dlouhodobého majetku	551	29	126 670	0
24. Prodaný dlouhodobý majetek	552	30	235	0
25. Prodané cenné papíry a podíly	553	31	0	0
26. Prodaný materiál	554	32	0	0
27. Tvorba a použití rezerv a opravných položek	556,558,559	33	13	0
VII. Poskytnuté příspěvky	ř. 35	34	34 717	0
28. Poskytnuté členské příspěvky a příspěvky zúčtované mezi organizačními složkami	581	35	34 717	0

Uspořádání a označování položek výkazu zisku a ztráty	účet / součet	řádek	hlavní činnost	doplňková činnost
VIII. Daň z příjmů	ř. 37	36	1 721	0
29. Daň z příjmů	59	37	1 721	0
Náklady celkem	ř. 1 + 8 + 12 + 18 + 20 + 28 + 34	38	1 824 215	33 089
B. Výnosy				
I. Provozní dotace	ř. 41	40	1 493 239	153
1. Provozní dotace	691	41	1 493 239	153
II. Přijaté příspěvky	ř. 43 až 45	42	44 777	0
2. Přijaté příspěvky zúčtované mezi organizačními složkami	681	43	0	0
3. Přijaté příspěvky (dary)	682	44	44 777	0
4. Přijaté členské příspěvky	684	45	0	0
III. Tržby za vlastní výkony a za zboží	601, 602, 604	46	102 763	35 900
IV. Ostatní výnosy	ř. 48 až 53	47	218 116	2 030
5. Smluvní pokuty, úroky z prodlení, ostatní pokuty a penále	641, 642	48	2 963	0
6. Platby za odepsané pohledávky	643	49	23	0
7. Výnosové úroky	644	50	317	11
8. Kurzové zisky	645	51	2 818	-21
9. Zúčtování fondů	648	52	54 774	0
10. Jiné ostatní výnosy	649	53	157 221	2 040
V. Tržby z prodeje majetku	ř. 55 až 59	54	1 218	0
11. Tržby z prodeje dlouhodobého nehmotného a hmotného majetku	652	55	1 212	0
12. Tržby z prodeje cenných papírů a podílů	653	56	0	0
13. Tržby z prodeje materiálu	654	57	6	0
14. Výnosy z krátkodobého finančního majetku	655	58	0	0
15. Výnosy z dlouhodobého finančního majetku	657	59	0	0
Výnosy celkem	ř. 40+42+46+47+54	60	1 860 113	38 083
C. Výsledek hospodaření před zdaněním	ř. 60 - 38	61	35 898	4 994
D. Výsledek hospodaření po zdanění	ř. 61 - 36	62	34 177	4 994
Výsledek hospodaření před zdaněním CELKEM	ř. 61/sl.1 + 61/ sl.2	63	40 892	
Výsledek hospodaření po zdanění CELKEM	ř. 62/sl.1 + 62/ sl.2	64	39 172	

v tis. Kč

2.2.3

Výkaz zisku a ztráty – ŠLP

Uspořádání a označování položek výkazu zisku a ztráty	účet / součet	řádek	hlavní činnost	doplňková činnost
A. Náklady			SL. 1	SL. 2
I. Spotřebované nákupy a nakupované služby	ř. 2 až 7	1	2 708	66 161
1. Spotřeba materiálu, energie a ostatních neskladovaných dodávek	501,502,503	2	522	35 847
2. Prodané zboží	504	3	0	4 168
3. Opravy a udržování	511	4	58	5 300
4. Náklady na cestovné	512	5	0	2 383
5. Náklady na reprezentaci	513	6	0	123
6. Ostatní služby	518	7	2 128	18 340
II. Změny stavu zásob vlastní činnosti a aktivace	ř. 9 až 11	8	-36	-4 420
7. Změna stavu zásob vlastní činnosti	56	9	0	-176
8. Aktivace materiálu, zboží a vnitroorganizačních služeb	571,572	10	-36	-4 225
9. Aktivace dlouhodobého majetku	573,574	11	0	-19
III. Osobní náklady	ř. 13 až 17	12	931	78 543
10. Mzdové náklady	521	13	690	57 187
11. Zákonné sociální pojištění	524	14	241	19 489
12. Ostatní sociální pojištění	525	15	0	539
13. Zákonné sociální náklady	527	16	0	1 123
14. Ostatní sociální náklady	528	17	0	205
IV. Daně a poplatky celkem	ř. 19	18	2	694
15. Daně a poplatky	53	19	2	694
V. Ostatní náklady	ř. 21 až 27	20	269	1 103
16. Smluvní pokuty a úroky z prodlení, ostatní pokuty a penále	541,542	21	0	0
17. Odpis nedobytné pohledávky	543	22	0	0
18. Nákladové úroky	544	23	0	0
19. Kurzové ztráty	545	24	0	430
20. Dary	546	25	0	0
21. Manka a škody	548	26	0	63
22. Jiné ostatní náklady	549	27	269	610
VI. Odpisy, prodaný majetek, tvorba rezerv a opravných položek	ř. 29 až 33	28	75	13 043
23. Odpisy dlouhodobého majetku	551	29	75	8 940
24. Prodaný dlouhodobý majetek	552	30	0	89
25. Prodané cenné papíry a podíly	553	31	0	0
26. Prodaný materiál	554	32	0	1 904
27. Tvorba a použití rezerv a opravných položek	556,558,559	33	0	2 110

Uspořádání a označování položek výkazu zisku a ztráty	účet / součet	řádek	hlavní činnost	doplňková činnost
VII. Poskytnuté příspěvky	ř. 35	34	0	0
28. Poskytnuté členské příspěvky a příspěvky zúčtované mezi organizačními složkami	581	35	0	0
VIII. Daň z příjmů	ř. 37	36	0	0
29. Daň z příjmů	59	37	0	0
Náklady celkem	ř. 1 + 8 + 12 + 18 + 20 + 28 + 34	38	3 949	155 124
B. Výnosy				
I. Provozní dotace	ř. 41	40	0	3 059
1. Provozní dotace	691	41	0	3 059
II. Přijaté příspěvky	ř. 43 až 45	42	0	0
2. Přijaté příspěvky zúčtované mezi organizačními složkami	681	43	0	0
3. Přijaté příspěvky (dary)	682	44	0	0
4. Přijaté členské příspěvky	684	45	0	0
III. Tržby za vlastní výkony a za zboží	601,602,604	46	585	149 439
IV. Ostatní výnosy	ř. 48 až 53	47	540	2 910
5. Smluvní pokuty, úroky z prodlení, ostatní pokuty a penále	641,642	48	0	45
6. Platby za odepsané pohledávky	643	49	0	32
7. Výnosové úroky	644	50	0	3
8. Kurzové zisky	645	51	0	49
9. Zúčtování fondů	648	52	0	2 182
10. Jiné ostatní výnosy	649	53	540	599
V. Tržby z prodeje majetku	ř. 55 až 59	54	0	5 135
11. Tržby z prodeje dlouhodobého nehmotného a hmotného majetku	652	55	0	2 545
12. Tržby z prodeje cenných papírů a podílů	653	56	0	0
13. Tržby z prodeje materiálu	654	57	0	2 590
14. Výnosy z krátkodobého finančního majetku	655	58	0	0
15. Výnosy z dlouhodobého finančního majetku	657	59	0	0
Výnosy celkem	ř. 40 + 42 + 46 + 47 + 54	60	1 125	160 543
C. Výsledek hospodaření před zdaněním	ř. 60 - 38	61	-2 824	5 419
D. Výsledek hospodaření po zdanění	ř. 61 - 36	62	-2 824	5 419
Výsledek hospodaření před zdaněním	ř. 61/sl.1 + 61/sl.2	63	2 594	
CELKEM				
Výsledek hospodaření po zdanění	ř. 62/sl.1 + 62/sl.2	64	2 594	
CELKEM				

v tis. Kč

2.2.4

Výkaz zisku a ztráty – ŠZP

Uspořádání a označování položek výkazu zisku a ztráty	účet / součet	řádek	hlavní činnost	doplňková činnost
A. Náklady			SL. 1	SL. 2
I. Spotřebované nákupy a nakupované služby	ř. 2 až 7	1	3 566	74 716
1. Spotřeba materiálu, energie a ostatních neskladovaných dodávek	501,502,503	2	1 678	56 325
2. Prodané zboží	504	3	0	0
3. Opravy a udržování	511	4	236	6 620
4. Náklady na cestovné	512	5	0	8
5. Náklady na reprezentaci	513	6	1	65
6. Ostatní služby	518	7	1 651	11 698
II. Změny stavu zásob vlastní činnosti a aktívace	ř. 9 až 11	8	-179	-10 294
7. Změna stavu zásob vlastní činnosti	56	9	-179	-454
8. Aktivace materiálu, zboží a vnitroorganizačních služeb	571,572	10	0	0
9. Aktivace dlouhodobého majetku	573,574	11	0	-9 840
III. Osobní náklady	ř. 13 až 17	12	2 765	36 676
10. Mzdové náklady	521	13	2 113	27 448
11. Zákonné sociální pojištění	524	14	599	8 840
12. Ostatní sociální pojištění	525	15	0	0
13. Zákonné sociální náklady	527	16	53	388
14. Ostatní sociální náklady	528	17	0	0
IV. Daně a poplatky celkem	ř. 19	18	1	516
15. Daně a poplatky	53	19	1	516
V. Ostatní náklady	ř. 21 až 27	20	395	7 175
16. Smluvní pokuty a úroky z prodlení, ostatní pokuty a penále	541,542	21	0	0
17. Odpis nedobytné pohledávky	543	22	0	1 242
18. Nákladové úroky	544	23	0	661
19. Kurzové ztráty	545	24	0	0
20. Dary	546	25	0	0
21. Manka a škody	548	26	259	3 218
22. Jiné ostatní náklady	549	27	136	2 054
VI. Odpisy, prodaný majetek, tvorba rezerv a opravných položek	ř. 29 až 33	28	602	50 240
23. Odpisy dlouhodobého majetku	551	29	602	20 208
24. Prodaný dlouhodobý majetek	552	30	0	31 258
25. Prodané cenné papíry a podíly	553	31	0	0
26. Prodaný materiál	554	32	0	12
27. Tvorba a použití rezerv a opravných položek	556,558,559	33	0	-1 238
VII. Poskytnuté příspěvky	ř. 35	34	0	0
28. Poskytnuté čl. příspěvky a příspěvky zúčtované mezi organizačními složkami	581	35	0	0

Uspořádání a označování položek výkazu zisku a ztráty	účet / součet	řádek	hlavní činnost	doplňková činnost
VIII. Daň z příjmů	ř. 37	36	0	-1 721
29. Daň z příjmů	59	37	0	-1 721
Náklady celkem	ř. 1 + 8 + 12 + 18 + 20 + 28 + 34	38	7 150	159 029
B. Výnosy				
I. Provozní dotace	ř. 41	40	432	21 560
1. Provozní dotace	691	41	432	21 560
II. Přijaté příspěvky	ř. 43 až 45	42	0	0
2. Přijaté příspěvky zúčtované mezi organizačními složkami	681	43	0	0
3. Přijaté příspěvky (dary)	682	44	0	0
4. Přijaté členské příspěvky	684	45	0	0
III. Tržby za vlastní výkony a za zboží	601,602,604	46	2 049	93 348
IV. Ostatní výnosy	ř. 48 až 53	47	2 778	10 992
5. Smluvní pokuty, úroky z prodlení, ostatní pokuty a penále	641,642	48	0	0
6. Platby za odepsané pohledávky	643	49	0	0
7. Výnosové úroky	644	50	0	1
8. Kurzové zisky	645	51	0	0
9. Zúčtování fondů	648	52	0	0
10. Jiné ostatní výnosy	649	53	2 778	10 991
V. Tržby z prodeje majetku	ř. 55 až 59	54	19	19 911
11. Tržby z prodeje dlouhodobého nehmotného a hmotného majetku	652	55	0	19 909
12. Tržby z prodeje cenných papírů a podílů	653	56	0	0
13. Tržby z prodeje materiálů	654	57	19	2
14. Výnosy z krátkodobého finančního majetku	655	58	0	0
15. Výnosy z dlouhodobého finančního majetku	657	59	0	0
Výnosy celkem	ř. 40 + 42 + 46 + 47 + 54	60	5 278	145 811
C. Výsledek hospodaření před zdaněním	ř. 60 - 38	61	- 1 872	-13 218
D. Výsledek hospodaření po zdanění	ř. 61 - 36	62	- 1 872	-11 497
Výsledek hospodaření před zdaněním	ř. 61/sl.1	63	-15 090	
CELKEM	+ 61/sl.2			
Výsledek hospodaření po zdanění	ř. 62/sl.1	64	-13 369	
CELKEM	+ 62/sl.2			

v tis. Kč

2.3 Hospodářský výsledek za rok 2017

2.3 Hospodářský výsledek za rok 2017

Součásti ČZU	HV z hlavní činnosti	HV z doplňkové činnosti	HV celkem
ŠKOLA VČ. KAM	34 177	4 994	39 171
ŠKOLNÍ LESNÍ PODNIK	-2 824	5 419	2 595
ŠKOLNÍ ZEMĚDĚLSKÝ PODNIK	-1 872	-11 497	-13 369
CELKEM	29 481	-1 084	28 397

v tis. Kč

ČZU za rok 2017 dosáhla kladného hospodářského výsledku ve výši 28 397 tis. Kč. Oproti roku 2016 došlo ke snížení o 38 766 tis. Kč. Nutno poukázat na to, že v roce 2016 byl hospodářský výsledek ve výši 67 163 tis. Kč mimořádné zvýšen o vratky daní z let 2012, 2013, 2014 a 2015, a to ve výši 28 207 tis. Kč.

Hospodářské výsledky jednotlivých součástí ČZU jsou podrobněji rozebrány v kapitole 3. V této kapitole jsou také podrobněji rozklíčovány meziroční změny v jednotlivých položkách.

Co se týká výnosů, lze zaznamenat nárůst jak v činnosti hlavní, tak v činnosti doplňkové. V činnosti hlavní došlo ke zvýšení výnosů o 91 022 tis. Kč. Tento nárůst nastal především v důsledku meziročního nárůstu provozních dotací, který činil 90 133 tis. Kč. Provozní dotace tvoří 80 % výnosů v hlavní činnosti. K výraznějšímu nárůstu výnosů došlo také u přijatých příspěvků. Toto meziroční zvýšení činilo 17 142 tis. Kč. K výraznějšímu poklesu došlo u položky ostatní výnosy.

Pokles ostatních výnosů ve výši 9 006 tis. Kč je zapříčiněn především meziročním snížením položky čerpání fondů o 16 126 tis. Kč. Naproti tomu došlo v rámci ostatních výnosů ke zvýšení výnosů u kurzových zisků (navýšení o 3 309 tis. Kč) a jiných ostatních výnosů (nárůst ve výši 4 555 tis. Kč). V hlavní činnosti nedošlo v roce 2017 k výraznějšímu prodeji majetku, a to se projevilo ve snížení výnosů u tržeb z prodeje majetku o 9 265 tis. Kč. V roce 2016 činily tyto tržby 10 502 tis. Kč. V neposlední řadě je také potřeba zmínit zvýšení výnosů u tržeb za vlastní výkony a za zboží. Tyto tržby dosáhly v hlavní činnosti výše 105 397 tis. Kč, což je o 2 018 tis. Kč více, než tomu bylo v roce 2016.

V rámci doplňkové činnosti došlo k obdobnému vývoji, tedy k navýšení výnosů o 47 350 tis. Kč. U doplňkové činnosti jsou stěžejními výnosy tržby za vlastní výkony a za zboží. Tyto tržby se podílejí na celkových výnosech v doplňkové činnosti 80,91 %. A právě v této položce bylo dosaženo nejvyššího meziročního navýšení, a to 17 128 tis. Kč.

V rámci tržeb z prodeje majetku bylo dosaženo výnosů ve výši 25 046 tis. Kč, což je o 14 663 tis. Kč více, než tomu bylo v roce 2016.

V neposlední řadě došlo také ke zvýšení provozních dotací v doplňkové činnosti, které činily 24 772 tis. Kč (nárůst o 12 314 tis. Kč). Tyto dotace získávají hlavně školní podniky.

V rámci hlavní činnosti vzrostly meziročně náklady o 98 458 tis. Kč. Za tímto zvýšením nákladů jsou zejména náklady osobní, které byly v roce 2017 ve výši 1 004 702 tis. Kč, což je o 83 375 tis. Kč více, než tomu bylo v roce 2016. Osobní náklady jsou největší nákladovou položkou, která tvoří 54,74 % z celkových nákladů. Druhou

významnou nákladovou položkou, která se podílí na celkových nákladech 21,83 %, jsou spotřebované nákupy a nakupované služby. V rámci této položky se meziročně zvýšily náklady o 26 897 tis. Kč. Ke zvýšení nákladů došlo především u spotřeby materiálu, energie a ostatních neskladovaných dodávek, a to ve výši 32 615 tis. Kč. Naproti tomu byly sníženy náklady na opravy a udržování (snížení o 3 453 tis. Kč) a v rámci položky ostatní služby (snížení o 2 689 tis. Kč).

Výraznější snížení nákladů doznaly také jiné ostatní náklady, meziroční pokles nákladů o 11 490 tis. Kč.

V rámci odpisů, prodaného majetku, tvorby rezerv a opravných položek také došlo k poklesu nákladů, a to o 5 108 tis. Kč.

Pokud uděláme meziroční porovnání nákladů v rámci doplňkové činnosti, lze opět konstatovat, že i v rámci této činnosti došlo ke zvýšení nákladů. Celkové náklady se zvýšily o 49 112 tis. Kč. Tento nárůst je způsoben zvláště nárůstem nákladů na odpisy, prodaný majetek, tvorbu rezerv a opravných položek, osobních nákladů a nákladů na spotřebované nákupy a nakupované služby. V první zmiňované položce bylo dosaženo zvýšení nákladů o 34 210 tis. Kč, a to především v položce prodaný dlouhodobý majetek (zvýšení o 28 651 tis. Kč) a tvorba, použití rezerv a opravných položek (zvýšení o 6 497 tis. Kč). U osobních nákladů nedošlo k tak výraznému navýšení, jako tomu bylo u hlavní činnosti. Osobní náklady se meziročně zvýšily o 8 269 tis. Kč. I v rámci doplňkové činnosti byly zvýšeny náklady na spotřebu materiálu, energie a ostatní neskladované dodávky. Tyto náklady v roce 2017 dosahovaly výše 97 527 tis. Kč, což je o 6 158 tis. Kč více než v roce 2016. Náklady na opravu

a udržování se také u doplňkové činnosti meziročně snížily, a to o 3 636 tis. Kč.

V rámci položky ostatní náklady, kde bylo dosaženo zvýšení nákladů o 1 165 tis. Kč, lze v rámci meziročního porovnávání konstatovat, že zvýšení se projevilo v položkách odpis nedobytné pohledávky (zvýšení o 1 078 tis. Kč) a jiných ostatních nákladů (zvýšení o 1 132 tis. Kč).

Naproti tomu došlo ke snížení nákladů u položky manka a škody. Toto snížení dosahovalo 1 643 tis. Kč.

V kapitole 3. Analýza výnosů a nákladů jsou podrobněji rozebrány významné nákladové a výnosové položky za jednotlivé součásti ČZU.

2.4. Výrok auditora

ZPRÁVA NEZÁVISLÉHO AUDITORA

Výrok auditora

Provedli jsme audit přiložené účetní závěrky České zemědělské univerzity v Praze, Kamýcká 129, Praha 6, IČ: 604 60 709 (dále jen vysoká škola) sestavené na základě českých účetních předpisů, která se skládá z rozvahy k 31. prosinci 2017, výkazu zisku a ztráty, za rok končící 31. prosince 2017, a přílohy této účetní závěrky, která obsahuje popis použitých podstatných účetních metod a další vysvětlující informace. Údaje o vysoké škole jsou uvedeny v bodě 1 přílohy této účetní závěrky.

Podle našeho názoru přiložená účetní závěrka podává věrný a poctivý obraz aktiv a pasiv vysoké školy k 31. prosinci 2017 a nákladů a výnosů a výsledku jejího hospodaření za rok končící 31. prosince 2017 v souladu s českými účetními předpisy.

Základ pro výrok

Audit jsme provedli v souladu se zákonem o auditorech a standardy Komory auditorů České republiky pro audit, kterými jsou mezinárodní standardy pro audit (ISA) případně doplněné a upravené souvisejícími aplikačními doložkami. Naše odpovědnost stanovená těmito předpisy je podrobněji popsána v oddílu Odpovědnost auditora za audit účetní závěrky. V souladu se zákonem o auditorech a Etickým kodexem přijatým Komorou

auditorů České republiky jsme na vysoké škole nezávislí a splnili jsme i další etické povinnosti vyplývající z uvedených předpisů. Domníváme se, že důkazní informace, které jsme shromáždili, poskytují dostatečný a vhodný základ pro vyjádření našeho výroku.

Ostatní informace

Ostatními informacemi jsou v souladu s §2 písm. b) zákona o auditorech informace uvedené ve výroční zprávě mimo účetní závěrku a naši zprávu auditora. Za ostatní informace odpovídá statutární orgán vysoké školy.

Náš výrok k účetní závěrce se k ostatním informacím nevztahuje. Přesto je však součástí našich povinností souvisejících s auditem účetní závěrky seznámení se s ostatními informacemi a posouzení, zda ostatní informace nejsou ve významném (materiálním) nesouladu s účetní závěrkou či našimi znalostmi o účetní jednotce získanými během auditu účetní závěrky, nebo zda se jinak tyto informace nejeví jako významně (materiálně) nesprávné. Také posuzujeme, zda ostatní informace byly ve všech významných (materiálních) ohledech vypracovány v souladu s příslušnými právními předpisy. Tímto posouzením se rozumí, zda ostatní informace splňují požadavky právních předpisů na formální náležitosti a postup vypracování

ostatních informací v kontextu významnosti (materiality), tj. zda případné nedodržení uvedených požadavků by bylo způsobilé ovlivnit úsudek činěný na základě ostatních informací.

Na základě provedených postupů, do míry, již dokážeme posoudit, uvádíme, že:

- **OSTATNÍ INFORMACE, KTERÉ POPIŠUJÍ SKUTEČNOSTI, JEŽ JSOU TÉŽ PŘEDMĚTEM ZOBRAZENÍ V ÚČETNÍ ZÁVĚRCE, JSOU VE VŠECH VÝZNAMNÝCH (MATERIÁLNÍCH) OHLEDECH V SOULADU S ÚČETNÍ ZÁVĚRKOU A**
- **OSTATNÍ INFORMACE BYLY VYPRACOVÁNY V SOULADU S PRÁVNÍMI PŘEDPISY.**

Dále jsme povinni uvést, zda na základě poznatků a povědomí o vysoké škole, k nimž jsme dospěli při provádění auditu, ostatní informace neobsahují významné (materiální) věcné nesprávnosti. V rámci uvedených postupů jsme v obdržných ostatních informacích žádné významné (materiální) věcné nesprávnosti nezjistili.

Odpovědnost statutárního orgánu za účetní závěrku

Statutární orgán vysoké školy odpovídá za sestavení účetní závěrky podávající věrný a poctivý obraz v souladu s českými účetními předpisy, a za takový vnitřní kontrolní systém, který považuje za nezbytný pro sestavení účetní závěrky tak, aby neobsahovala významné (materiální) nesprávnosti způsobené podvodem nebo chybou.

Při sestavování účetní závěrky je statutární orgán povinný posoudit, zda je vysoká škola schopna nepřetržitě trvat, a pokud je

to relevantní, popsat v příloze účetní závěrky záležitosti týkající se jejího nepřetržitého trvání a použití předpokladu nepřetržitého trvání při sestavení účetní závěrky. Za dohled nad účetní závěrkou odpovídá správní rada.

Odpovědnost auditora za audit účetní závěrky

Naším cílem je získat přiměřenou jistotu, že účetní závěrka jako celek neobsahuje významnou (materiální) nesprávnost způsobenou podvodem nebo chybou a vydat zprávu auditora obsahující náš výrok. Přiměřená míra jistoty je velká míra jistoty, nicméně není zárukou, že audit provedený v souladu s výše uvedenými předpisy ve všech případech v účetní závěrce odhalí případnou existující významnou (materiální) nesprávnost.

Nesprávnosti mohou vzniknout v důsledku podvodů nebo chyb a považují se za významné (materiální), pokud lze reálně předpokládat, že by jednotlivě nebo v souhrnu mohly ovlivnit ekonomická rozhodnutí, která uživatelé účetní závěrky na jejím základě přijmou.

Při provádění auditu v souladu s výše uvedenými předpisy je naší povinností uplatňovat během celého auditu odborný úsudek a zachovávat profesní skepticismus. Dále je naší povinností:

- **IDENTIFIKOVAT A VYHODNOTIT RIZIKA VÝZNAMNÉ (MATERIÁLNÍ) NESPRÁVNOSTI ÚČETNÍ ZÁVĚRKY ZPŮSOBENÉ PODVODEM NEBO CHYBOU, NAVRHNOUT A PROVÉST AUDITORSKÉ POSTUPY REAGUJÍCÍ NA TATO RIZIKA A ZÍSKAT DOSTATEČNÉ A VHODNÉ DŮKAZNÍ INFORMACE, ABYCHOM NA JEJICH ZÁKLADĚ MOHLI VYJÁDŘIT VÝROK. RIZIKO, ŽE NEODHALÍME VÝZNAMNOU (MATERIÁLNÍ)**

NESPRÁVNOST, K NÍŽ DOŠLO V DŮSLEDKU PODVODU, JE VĚTŠÍ NEŽ RIZIKO NEODHALENÍ VÝZNAMNÉ (MATERIÁLNÍ) NESPRÁVNOSTI ZPŮSOBENÉ CHYBOU, PROTOŽE SOUČÁSTÍ PODVODU MOHOU BÝT TAJNÉ DOHODY, FALŠOVÁNÍ, ÚMYSLNÁ OPOMENUTÍ, NEPRAVDIVÁ PROHLÁŠENÍ NEBO OBCHÁZENÍ VNITŘNÍCH KONTROL.

- SEZNÁMIT SE S VNITŘNÍM KONTROLNÍM SYSTÉMEM SPOLEČNOSTI RELEVANTNÍM PRO AUDIT V TAKOVÉM ROZSAHU, ABYCHOM MOHLI NAVRHNOUT AUDITORSKÉ POSTUPY VHODNÉ S OHLEDEM NA DANÉ OKOLNOSTI, NIKOLI ABYCHOM MOHLI VYJÁDŘIT NÁZOR NA ÚČINNOST JEJÍHO VNITŘNÍHO KONTROLNÍHO SYSTÉMU.
- POSODIT VHODNOST POUŽITÝCH ÚČETNÍCH PRAVIDEL, PŘIMĚŘENOST PROVEDENÝCH ÚČETNÍCH ODHADŮ A INFORMACE, KTERÉ V TÉTO SOUVISLOSTI STATUTÁRNÍ ORGÁN UVEDL V PŘÍLOZE ÚČETNÍ ZÁVĚRKY.
- POSODIT VHODNOST POUŽITÍ PŘEDPOKLADU NEPŘETRŽITÉHO TRVÁNÍ PŘI SESTAVENÍ ÚČETNÍ ZÁVĚRKY, A ZDA S OHLEDEM NA SHROMÁŽDĚNÉ DŮKAZNÍ INFORMACE EXISTUJE VÝZNAMNÁ (MATERIÁLNÍ) NEJISTOTA VYPLÝVAJÍCÍ Z UDÁLOSTÍ NEBO PODMÍNEK, KTERÉ MOHOU VÝZNAMNĚ ZPOCHYBNIT SCHOPNOST VYSOKÉ ŠKOLY NEPŘETRŽITĚ TRVAT. JESTLIŽE DOJDEME K ZÁVĚRU, ŽE TAKOVÁ VÝZNAMNÁ (MATERIÁLNÍ) NEJISTOTA EXISTUJE, JE NAŠÍ POVINNOSTÍ UPOZORNIT V NAŠÍ ZPRÁVĚ

NA INFORMACE UVEDENÉ V TÉTO SOUVISLOSTI V PŘÍLOZE ÚČETNÍ ZÁVĚRKY, A POKUD TYTO INFORMACE NEJSOU DOSTATEČNÉ, VYJÁDŘIT MODIFIKOVANÝ VÝROK. NAŠE ZÁVĚRY TÝKAJÍCÍ SE SCHOPNOSTI VYSOKÉ ŠKOLY NEPŘETRŽITĚ TRVAT VYCHÁZEJÍ Z DŮKAZNÍCH INFORMACÍ, KTERÉ JSME ZÍSKALI DO DATA NAŠÍ ZPRÁVY. NICMÉNĚ BUDOUCÍ UDÁLOSTI NEBO PODMÍNKY MOHOU VÉST K TOMU, ŽE SPOLEČNOST ZTRATÍ SCHOPNOST NEPŘETRŽITĚ TRVAT.

- VYHODNOTIT CELKOVOU PREZENTACI ČLENĚNÍ A OBSAH ÚČETNÍ ZÁVĚRKY, VČETNĚ PŘÍLOHY, A DÁLE TO, ZDA ÚČETNÍ ZÁVĚRKA ZOBRAZUJE PODKLADOVÉ TRANSAKCE A UDÁLOSTI ZPŮSOBEM, KTERÝ VEDE K VĚRNÉMU ZOBRAZENÍ.

Naší povinností je informovat statutární orgán mimo jiné o plánovaném rozsahu a načasování auditu a o významných zjištěních, které jsme v jeho průběhu učinili, včetně zjištěných významných nedostatků ve vnitřním kontrolním systému.

MAIN AUDIT, s.r.o.

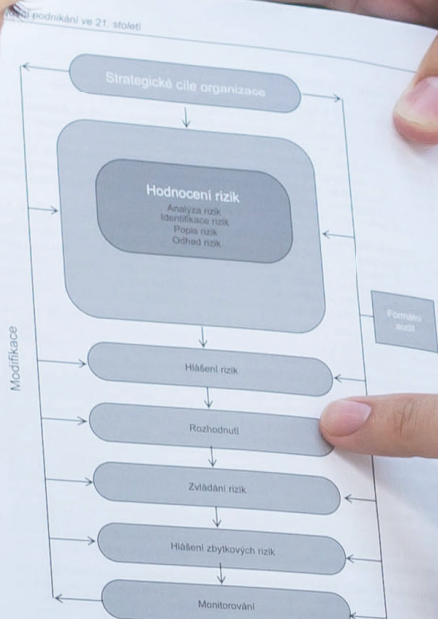
Údolní 33, Brno
evidenční č. 191



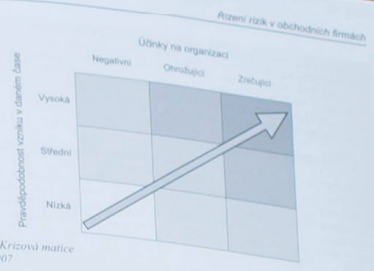
Ing. Hana Loja Doležalová
evidenční č. 1343

15. 5. 2018





Obrázek 8.1 Proces řízení rizik podle standardů
Zdroj: IMR, 2007



Pro vymezení pravděpodobnosti lze stanovit intervaly, např. 0-20% jako málo pravděpodobné riziko, 21-50% jako riziko přiležitostné a 51-100% jako riziko pravděpodobné až velmi časté, nebo jemnější členění předkládá rozvrstvení rizik do pěti skupin. Stejně lze slovní vymezení uvedeno výše lze stanovit intervaly pro dopad rizika jako ... zachycení jednotlivých sektorů by bylo využíváno různé ba ... částí podle součtu a zvýrazňuje závažnost rizik. Časté ... Postupujeme-li zprava, pak oblast ... vyžaduje okamžité zásah, oblast ... se soustavně řídit, zatímco

Brno Česká republika

Analýza výnosů a nákladů

Česká zemědělská univerzita je financována z mnoha různých zdrojů. Jednak z veřejných prostředků (dotace a příspěvky ze státního rozpočtu, zahraniční dotace), dále také ze zdrojů neveřejných. A právě kapitola „Analýza výnosů a nákladů“ má za úkol zobrazit nejen přehled těchto zdrojů, ale také uvést nejdůležitější nákladové a výnosové položky. Uváděné tabulky jsou doplněny komentáři. Při sestavování tabulek, které jsou uváděny v tis. Kč, docházelo k zaokrouhlování, které může způsobit rozdíly oproti výkazům v rozmezích 1 tis. Kč.

Veškeré obdržené finanční prostředky jsou vedeny na bankovních účtech školy. Dle charakteru je zřízeno několik bankovních účtů, např. pro doplňkovou činnost, investice, projekty aj. Pro finanční prostředky poskytnuté ze státního rozpočtu je zřízen účet u České národní banky.

Pro rozlišení finančních prostředků od jednotlivých poskytovatelů (rozlišeno až na

jednotlivé projekty) je vedena oddělená samostatná účetní evidence. Právě v rámci samostatné účetní evidence jsou vedeny, na přiřazených analytických účtech, také spoluředitelské finanční prostředky, které nejsou zasílány přímo poskytovatelem, ale koordinujícím partnerem.

ČZU je ze zákona povinna provést roční zúčtování se státním rozpočtem, tedy s jednotlivými poskytovateli, např. MŠMT ČR, GA ČR, MZe, TA ČR aj. Na základě tohoto zúčtování jsou nevyčerpané finanční prostředky převáděny do jednotlivých fondů – fond provozních prostředků (FPP), fond účelově určených prostředků (FÚUP) nebo do fondu rozvoje investičního majetku (FRIM). V případě, že nelze převést prostředky do některého z fondů, jsou vráceny zpět poskytovateli.

V případě operačních programů (ale také u zahraničních projektů) nedochází k ročnímu zúčtování, jelikož ke konečnému zúčtování dochází až při uzavírání projektů. Platby

na tyto projekty nejsou posílány na daný rok, ale jsou to zálohové platby, které se vyúčtovávají v rámci monitorovacích zpráv.

Co se týká hospodářského výsledku roku 2017, nákladů a výnosů jako celku, tak toto zhodnocení bylo již uvedeno v kapitole 2.

ČZU je povinna vést oddělenou účetní evidenci pro hlavní a doplňkovou činnost. A proto jsou ve výkazech náklady i výnosy zobrazeny za tyto činnosti zvlášť.

Náklady v hlavní činnosti dosahovaly výše 1 835 314 tis. Kč a v činnosti doplňkové 347 242 tis. Kč. Náklady hlavní činnosti se na celkových nákladech podílejí 84,09 %, tudíž náklady doplňkové činnosti činí 15,91 %.

Na celkových nákladech se nejvíce podílí osobní náklady, v hlavní činnosti z 54,74 % (1 004 702 tis. Kč) a v činnosti doplňkové ze 38,24 % (132 777 tis. Kč). V doplňkové činnosti jsou osobní náklady až druhou nejvyšší položkou. Nejobjemnější nákladovou položkou totiž představují spotřebované nákupy a nakupované služby, které reprezentují 45,63 % (158 441 tis. Kč) z celkových nákladů doplňkové činnosti. V hlavní činnosti zauímají spotřebované nákupy a nakupované služby až druhé místo. Tyto náklady dosahovaly výše 400 711 tis. Kč, což je 21,83 % z celkových nákladů.

V hlavní činnosti dosahovaly výnosy hodnoty 1 866 516 tis. Kč, což je 84,42 % z celkových výnosů a zbylých 15,58 % činily výnosy z doplňkové činnosti (344 437 tis. Kč).

Nejdůležitějším zdrojem finančních prostředků jsou provozní dotace, tedy u hlavní činnosti. Provozní dotace tvoří 80 % (1 493 671 tis. Kč) z výnosů v hlavní činnosti. Pro činnost doplňkovou jsou nejdůležitější tržby za vlastní výkony a zboží celkem. Tyto

tržby činily 278 687 tis. Kč, což je 81 % z celkových výnosů.

V následujících kapitolách jsou právě nejdůležitější a nejvýznamnější položky podrobněji rozebrány.

Pokud je v textech uváděno porovnávání, je myšleno porovnání s rokem 2016, pokud není uvedeno jinak.

3.1

Veřejné zdroje financování VVŠ v roce 2017

Název údaje	č. ř.	I. Běžné prostředky		II. Kapitálové prostředky		III. Celkem	
		poskytnuto	použito	poskytnuto	použito	poskytnuto	použito
		1	2	3	4	5	6
Prostředky z veřejných zdrojů (dotace a příspěvky) národní i zahraniční	1	1 513 654	1 505 953	202 224	200 125	1 715 878	1 706 078
1. prostředky plynoucí přes (z) veřejné rozpočty ČR	2	1 442 955	1 435 254	202 003	199 904	1 644 958	1 635 158
získané přes kapitolu MŠMT (ř.4+ř.7)	3	1 276 448	1 272 197	200 503	198 404	1 476 951	1 470 601
dotace na programy strukturálních fondů (3) (ř.5+ř.6)	4	43 708	43 708	53 150	53 150	96 858	96 858
dotace spojené se vzdělávací činností	5	0	0	0	0	0	0
dotace na VaV	6	43 708	43 708	53 150	53 150	96 858	96 858
dotace ostatní (ř.8+ř.12)	7	1 232 740	1 228 489	147 353	145 254	1 380 093	1 373 743
dotace spojené se vzdělávací činností	8	996 375	995 487	122 353	120 254	1 118 728	1 115 741
příspěvek	9	964 444	964 444	29 228	29 228	993 672	993 672
dotace spojené s programy reprodukce majetku	10	6 801	6 380	91 675	89 576	98 476	95 956
ostatní dotace	11	25 130	24 663	1 450	1 450	26 580	26 113
dotace na VaV	12	236 365	233 002	25 000	25 000	261 365	258 002
získané přes ostatní kapitoly státního rozpočtu	13	153 746	150 296	0	0	153 746	150 296
dotace na operační programy EU (ř.15+ř.16)	14	1 058	1 043	0	0	1 058	1 043
dotace spojené se vzdělávací činností	15	1 058	1 043	0	0	1 058	1 043
dotace na VaV	16	0	0	0	0	0	0
dotace ostatní (ř.18+ř.19)	17	152 688	149 253	0	0	152 688	149 253
dotace spojené se vzdělávací činností	18	5 997	5 788	0	0	5 997	5 788
dotace na VaV	19	146 691	143 465	0	0	146 691	143 465
získané přes územní rozpočty	20	12 761	12 761	1 500	1 500	14 261	14 261
dotace na operační programy EU (ř.22+ř.23)	21	11 475	11 475	0	0	11 475	11 475
dotace spojené se vzdělávací činností	22	0	0	0	0	0	0
dotace na VaV	23	11 475	11 475	0	0	11 475	11 475
dotace ostatní (ř.25+ř.26)	24	1 286	1 286	1 500	1 500	2 786	2 786
dotace spojené se vzdělávací činností	25	1 286	1 286	1 500	1 500	2 786	2 786
dotace na VaV	26	0	0	0	0	0	0

Název údaje	č. ř.	I. Běžné prostředky		II. Kapitálové prostředky		III. Celkem	
		poskytnuto	použito	poskytnuto	použito	poskytnuto	použito
		1	2	3	4	5	6
2. veřejné prostředky ze zahraničí (získané přímo VVŠ) (ř.28+ř.29)	27	70 699	70699	221	221	70 920	70 920
dotace spojené se vzdělávací činností	28	54 963	54 963	221	221	55 184	55 184
dotace na VaV	29	15 736	15 736	0	0	15 736	15 736
SOUHRN 1	30	1 513 654	1 505 953	202 224	200 125	1 715 878	1 706 078
dotace spojené se vzdělávací činností	31	1 059 679	1 058 567	124 074	121 975	1 183 753	1 180 542
získané přes kapitolu MŠMT	32	996 375	995 487	122 353	120 254	1 118 728	1 115 741
získané přes ostatní kapitoly státního rozpočtu	33	7 055	6 831	0	0	7 055	6 831
získané přes územní rozpočty	34	1 286	1 286	1 500	1 500	2 786	2 786
veřejné prostředky ze zahraničí (získané přímo VVŠ)	35	54 963	54 963	221	221	55 184	55 184
dotace na VaV	36	453 975	447 386	78 150	78 150	532 125	525 536
získané přes kapitolu MŠMT	37	280 073	276 710	78 150	78 150	358 223	354 860
získané přes ostatní kapitoly státního rozpočtu	38	146 691	143 465	0	0	146 691	143 465
získané přes územní rozpočty	39	11 475	11 475	0	0	11 475	11 475
veřejné prostředky ze zahraničí (získané přímo VVŠ)	40	15 736	15 736	0	0	15 736	15 736
SOUHRN 2	41	1 513 654	1 505 953	202 224	200 125	1 715 878	1 706 078
dotace spojené se vzdělávací činností	42	1 059 679	1 058 567	124 074	121 975	1 183 753	1 180 542
dotace na programy strukturálních fondů	43	1 058	1 043	0	0	1 058	1 043
dotace ostatní	44	1 003 658	1 002 561	123 853	121 754	1 127 511	1 124 315
veřejné prostředky ze zahraničí (získané přímo VVŠ)	45	54 963	54 963	221	221	55 184	55 184
dotace na VaV	46	453 975	447 386	78 150	78 150	532 125	525 536
dotace na programy strukturálních fondů	47	55 183	55 183	53 150	53 150	108 333	108 333
dotace ostatní	48	383 056	376 467	25 000	25 000	408 056	401 467
veřejné prostředky ze zahraničí (získané přímo VVŠ)	49	15 736	15 736	0	0	15 736	15 736

v tis. Kč

3.1.1 Financování vzdělávací a vědecké, výzkumné, vývojové a inovační, umělecké a další tvůrčí činnosti v roce 2017

č. ř.	DRUH PODPORY (DOTAČNÍ POLOŽKY A UKAZATELE)	PROSTŘEDKY										PROSTŘEDKY			PROSTŘEDKY			POUŽITÉ ZDROJE	
		Z VEŘEJNÝCH ZDROJŮ					Z VEŘEJNÝCH ZDROJŮ KAPITÁLOVÉ					Z VEŘEJNÝCH ZDROJŮ			VRATKA NEVYČERPANÝCH PROSTŘEDKŮ			CELKEM	CELKEM
		poskytnuté	běžné	poskytnuté	poskytnuté	poskytnuté	poskytnuté	poskytnuté	poskytnuté	poskytnuté	poskytnuté	poskytnuté	poskytnuté	poskytnuté	poskytnuté	poskytnuté	poskytnuté		
A	B	C	D	E=A+C	F=B+D	G	H	I	J=E-F	K	L=F+K								
1	MŠMT	989 574	989 108	30 678	30 678	1 020 252	1 019 786	1 190	42 472	0	466	135	1 019 921						
2	Příspěvek	964 444	964 444	29 228	29 228	993 672	993 672	1 190	42 472	0	0	0	993 672						
3	A+K	834 192	834 192	0	0	834 192	834 192	0	39 739	0	0	0	834 192						
	Studijní programy a s nimi spojená tvůrčí činnost																		
4	C	46 665	46 665	0	0	46 665	46 665	0	433	0	0	0	46 665						
	Stipendia pro studenty doktorských studijních programů																		
5	D	14 096	14 096	0	0	14 096	14 096	0	1 450	0	0	0	14 096						
	Mezinárodní spolupráce																		
6	F	2 057	2 057	2 224	2 224	4 281	4 281	1 190	143	0	0	0	4 281						
	Fond vzdělávací politiky																		
7	I	25 824	25 824	27 004	27 004	52 828	52 828	0	142	0	0	0	52 828						
	Institucionální plány																		
8	S1	1 364	1 364	0	0	1 364	1 364	0	267	0	0	0	1 364						
	Sociální stipendia																		
9	U1	40 246	40 246	0	0	40 246	40 246	0	298	0	0	0	40 246						
	Ubytovací stipendia																		
10	Dotace	25 130	24 664	1 450	1 450	26 580	26 114	0	0	0	466	135	26 249						
	Mezinárodní spolupráce																		
11	D	16 463	16 024	0	0	16 463	16 024	0	0	0	439	0	16 024						
	Mezinárodní spolupráce																		
12	F	0	0	0	0	0	0	0	0	0	0	0	0						
	Fond vzdělávací politiky																		
13	I	3 248	3 248	1 450	1 450	4 698	4 698	0	0	0	0	0	4 698						
	Rozvojové programy - centralizované rozvojové projekty																		
14	J	4 339	4 339	0	0	4 339	4 339	0	0	0	0	0	4 339						
	Dotace na ubytování a stravování																		

v tis. Kč

č. ř.	DRUH PODPORY (DOTAČNÍ POLOŽKY A UKAZATELE)	PROSTŘEDKY Z VEŘEJNÝCH ZDROJŮ BĚŽNÉ		PROSTŘEDKY Z VEŘEJNÝCH ZDROJŮ KAPITÁLOVÉ		PROSTŘEDKY Z VEŘEJNÝCH ZDROJŮ CELKEM		PŘEVODY DO FONDŮ		VRATKA NEVYČERPANÝCH PROSTŘEDKŮ		POUŽITÉ ZDROJE CELKEM		
		poskytnuté	použité	poskytnuté	použité	poskytnuté	použité	FRIM	FPP	FÚUP	J=E-F	K	L=F+K	
		A	B	C	D	E=A+C	F=B+D	G	H	I				
15	Biologická olympiáda, Podpora nadaných žáků ZŠ a SŠ	1 080	1 053	0	0	1 080	1 053	0	0	0	27	135	1 188	
16	OSTATNÍ KAPITOLY STATNÍHO ROZPOČTU	5 997	5 788	0	0	5 997	5 788	0	0	0	209	287	6 075	
17	Nositelé grantů MZV	5 983	5 774	0	0	5 983	5 774	0	0	0	209	287	6 061	
18	MZe	14	14	0	0	14	14	0	0	0	0	0	14	
19	ÚZEMNÍ ROZPOČTY	1 286	1 286	1 500	1 500	2 786	2 786	0	0	0	0	0	2 786	
20	Hlavní město Praha (bazén)	840	840	1 500	1 500	2 340	2 340	0	0	0	0	0	2 340	
21	Státní zemědělský intervenční fond (vzdělávání)	314	314	0	0	314	314	0	0	0	0	0	314	
22	SZIF - ŠZP - dotace na plochu	41	41	0	0	41	41	0	0	0	0	0	41	
23	PGRIF - ŠZP - podpora pojištění	82	82	0	0	82	82	0	0	0	0	0	82	
24	Vinařský fond - ŠZP - Podpora Veletrh vín 2017	9	9	0	0	9	9	0	0	0	0	0	9	
25	PROSTŘEDKY ZE ZAHRAANIČÍ (ZÍSKANÉ PŘÍMO VVŠ)	54 963	54 963	221	221	55 184	55 184	0	0	0	0	0	55 184	
26	Erasmus - Socrates	38 958	38 958	0	0	38 958	38 958	0	0	0	0	0	38 958	
27	Erasmus - Mundus	15 368	15 368	0	0	15 368	15 368	0	0	0	0	0	15 368	
28	Erasmus - ostatní	58	58	0	0	58	58	0	0	0	0	0	58	
29	ostatní zahraniční dotace	579	579	221	221	800	800	0	0	0	0	0	800	
30	CELKEM	1 051 820	1 051 145	32 399	32 399	1 084 219	1 083 544	1 190	42 472	0	675	422	1 083 966	

v tis. Kč

ČZU je ve své hlavní činnosti financována z mnoha zdrojů, jak ze státního rozpočtu, tak i ze zahraničí.

V roce 2017 byly ČZU poskytnuty finanční prostředky ve výši 1 084 219 tis. Kč (neinvestiční a investiční prostředky) a pouze 675 tis. Kč bylo vráceno zpět do státního rozpočtu.

Hlavním poskytovatelem je MŠMT ČR, které poskytlo finanční prostředky ve výši 1 020 252 tis. Kč, což je 94,10 % z celkového objemu prostředků. V porovnání s rokem 2016 došlo ke zvýšení podpory, a to o 27 405 tis. Kč. Toto zvýšení je v důsledku navýšení obdržených finančních prostředků ve formě příspěvku. Příspěvek činil 993 672 tis. Kč (kapitálový i běžný), což je o 29 461 tis. Kč více oproti roku 2016. U dotací došlo ke snížení, a to o 2 056 tis. Kč

Co se týká příspěvku, tak největší navýšení bylo u ukazatele A + K, navýšení o 30 657 tis. Kč. Navýšení bylo také dosaženo u ukazatele D – mezinárodní spolupráce (nárůst o 182 tis. Kč). V ostatních ukazatelích příspěvku došlo k mírnému snížení. Stipendia pro studenty doktorských studijních programů se snížily o 473 tis. Kč, příspěvek v rámci ukazatele F, pod který spadá příspěvek na studenty se specifickými potřebami, příspěvek na U3V a příspěvek na podporu aktivit reagujících na neočekávané a mimořádné události, se meziročně snížil o 321 tis. Kč. Dále se snížil příspěvek na sociální stipendia o 33 tis. Kč a také se snížil příspěvek na ubytovací stipendia, a to o 551 tis. Kč.

Jak již bylo zmíněno, u dotací došlo k poklesu objemu obdržených prostředků. Tento pokles byl v důsledku snížení dotací na rozvojové programy (centralizované rozvojové projekty). V roce 2016 činily dotace na tyto

projekty 7 128 tis. Kč, což bylo o 2 430 tis. Kč více, než tomu bylo v roce 2017. V rámci dotací na Mezinárodní spolupráci, pod kterou spadají zejména dotace na zahraniční studenty, došlo k navýšení o 568 tis. Kč. Stejně jako v roce 2016 i v roce 2017 došlo opět ke snížení dotací na ubytování a stravování. Snížení těchto dotací bylo ve výši 205 tis. Kč.

Uvedené porovnání je za investiční i neinvestiční finanční prostředky dohromady z důvodu toho, že ve většině ukazatelů je škole přidělena sumární částka a v rámci této částky škola zažádá o rozdělení finančních prostředků na investice a neinvestice dle svých potřeb.

Z ostatních kapitol státního rozpočtu získala ČZU dotace z Ministerstva zahraničních věcí ČR (MZV) a Ministerstva zemědělství ČR. Co se týká dotací z MZV, je ČZU pravidelným příjemcem. Tyto dotace jsou použity na zahraniční rozvojovou spolupráci např. v Gruzii, Moldávii, Ukrajině, Bosně a Hercegovině. V roce 2017 získala ČZU dotace ve výši 5 983 tis. Kč, což je o 417 tis. Kč více než v roce 2016. Z MZe byla poskytnuta opět dotace ve výši 14 tis. Kč na podporu chovu plemenného kozla a berana.

Z finančních prostředků územních samosprávných celků je ČZU pravidelným příjemcem dotace od hlavního města Prahy. Dotace je poskytována na provoz bazénu. V roce 2017 byla tato dotace o 1 390 tis. Kč vyšší, než tomu bylo v roce 2016.

Finanční prostředky, které byly poskytnuty ze zahraničí, byly poskytnuty zejména na projekty Erasmus+. Dotace na projekty Erasmus byly v roce 2017 nižší o 30 37 tis. Kč, v roce 2016 činily tyto dotace 86 021 tis. Kč.

3.1.2 Financování výzkumu a vývoje v roce 2017

Č.Ř.	DRUH PODPORY/NÁZEV PROGRAMU	PROSTŘEDKY										Z TOHO ZAJIŠTĚNO SPOLUŘEŠITELSKY Z TOHO PŘEVODY DO FÚP	VRÁTKA NEVYČERPANÝCH PROSTŘEDKŮ	DANĚ Z TOHO NA ZÁKL. FIN. VYPOŘÁDÁNÍ	OSTATNÍ POUŽITÉ NEVEŘEJNÉ ZDROJE	POUŽITÉ ZDROJE CELKEM
		PROSTŘEDKY Z VEŘEJNÝCH ZDROJŮ		PROSTŘEDKY Z VEŘEJNÝCH ZDROJŮ KAPITÁLOVÉ		PROSTŘEDKY Z VEŘEJNÝCH ZDROJŮ		PROSTŘEDKY Z VEŘEJNÝCH ZDROJŮ		PROSTŘEDKY Z VEŘEJNÝCH ZDROJŮ						
		poskytnuté	použité	poskytnuté	použité	poskytnuté	použité	poskytnuté	použité	poskytnuté	použité					
A	B	C	D	E=A+C	F=B+D	F*	F**	G	H=E-F	H*	I	J=F+H				
1	MŠMT	236 365	233 002	25 000	25 000	261 365	258 002	0	3 242	9 572	3 363	0	0	258 002		
2	Institucionální podpora (IP)	190 243	186 880	25 000	25 000	215 243	211 880	0	3 242	8 359	3 363	0	0	211 880		
3	IP na dlouhodobý konceptní rozvoj výzk. org.	182 754	182 754	25 000	25 000	207 754	207 754	0	0	8 359	0	0	0	207 754		
4	IP na mezinárodní spolupráci ČR ve VaV	255	130	0	0	255	130	0	0	0	125	0	0	130		
5	Norské fondy	7 234	3 996	0	0	7 234	3 996	0	3 242	0	3 238	0	0	3 996		
6	Účelová podpora	46 122	46 122	0	0	46 122	46 122	0	0	1 213	0	0	0	46 122		
7	ÚP na projekty mezinárodní spolupráce	2 290	2 290	0	0	2 290	2 290	0	0	14	0	0	0	2 290		
8	COST	273	273	0	0	273	273	0	0	0	0	0	0	273		
9	EUPRO	935	935	0	0	935	935	0	0	0	0	0	0	935		
10	INTER-COST	782	782	0	0	782	782	0	0	14	0	0	0	782		
11	INTER-INFORM	300	300	0	0	300	300	0	0	0	0	0	0	300		
12	Specifický vysokoškolský výzkum	43 832	43 832	0	0	43 832	43 832	0	0	1 199	0	0	0	43 832		
13	OSTATNÍ KAPITOLY STÁTNIHO ROZPOČTU	146 691	143 465	0	0	146 691	143 465	0	31 211	1 684	3 226	11	8 370	151 835		
14	GAČR	48 104	48 104	0	0	48 104	48 104	0	12 447	779	0	0	416	48 520		
15	TAČR	33 547	30 677	0	0	33 547	30 677	0	10 076	161	2 870	11	2 429	33 106		
16	MZE	56 696	56 696	0	0	56 696	56 696	0	8 442	534	0	0	5 525	62 221		
17	MV ČR	7 912	7 556	0	0	7 912	7 556	0	0	210	356	0	0	7 556		
18	MMR	186	186	0	0	186	186	0	0	0	0	0	0	186		
19	EHS fondy MŽP	246	246	0	0	246	246	0	246	0	0	0	0	246		
20	ÚZEMNÍ ROZPOČTY	0	0	0	0	0	0	0	0	0	0	0	0	0		
21	PROSTŘEDKY ZE ZAHRANIČÍ (PŘÍMĚ VŠ)	15 736	15 736	0	0	15 736	15 736	0	0	0	0	0	533	16 269		
22	7. rámcový program	1 919	1 919	0	0	1 919	1 919	0	0	0	0	0	0	1 919		
23	Horizont 2020	4 714	4 714	0	0	4 714	4 714	0	0	0	0	0	25	4 739		
24	Ostatní zahraniční dotace	9 103	9 103	0	0	9 103	9 103	0	0	0	0	0	508	9 611		
25	CELKEM	398 792	392 203	25 000	25 000	423 792	417 203	0	34 453	11 256	6 589	11	8 903	426 106		

v tis. Kč

Stejně jako v roce 2016, tak i v roce 2017 získala ČZU finanční prostředky na financování aktivit ve výzkumu a vývoji. V rámci těchto aktivit obdržela ČZU finanční prostředky ve výši 423 792 tis. Kč (běžné i kapitálové), což je o 52 578 tis. Kč více než v předchozím roce.

Nejvíce finančních prostředků je poskytováno ze strany MŠMT, v roce 2017 činily tyto prostředky 61, 67 % z celkově obdržených finančních prostředků.

MŠMT poskytuje dotace v rámci institucionální a účelové podpory. Institucionální podpora je poskytována na řadu aktivit. Nejdůležitější podporou je podpora na dlouhodobý koncepční rozvoj výzkumných organizací. V rámci této podpory opět došlo k navýšení finančních prostředků, a to o 37 137 tis. Kč v porovnání s rokem 2016. V rámci Norských fondů došlo ke snížení dotace, a to o 8 773 tis. Kč. Část finančních prostředků byla MŠMT vrácena. Snížení bylo způsobeno tím, že řada projektů ukončila svou realizaci již v roce 2016.

Co se týká podpory na mezinárodní spolupráci ČR ve VaV, zde došlo k navýšení dotace o 77 tis. Kč, ale profinancováno bylo pouze 130 tis. Kč a 125 tis. Kč bylo vráceno na účet MŠMT.

Účelová podpora je poskytována ze strany MŠMT především na specifický vysokoškolský výzkum. Výše této dotace je o 76 tis. Kč nižší, než tomu bylo v roce 2016.

Pokles je možné také zaznamenat u účelové podpory na projekty mezinárodní spolupráce. Na realizaci projektů v rámci programů Cost, EUPRO, Inter – COST a Inter Inform byly poskytnuty finanční prostředky ve výši 2 290 tis. Kč, což je v meziročním porovnání o 817 tis. Kč méně.

Na financování aktivit ve VaV získává ČZU také finanční prostředky od jiných poskytovatelů, kterými jsou: GA ČR, TA ČR, MZe ČR, MV ČR, MMR ČR a MŽP ČR. Od těchto poskytovatelů obdržela ČZU prostředky ve výši 146 691 tis. Kč a 3 226 tis. Kč bylo v rámci ročního zúčtování vráceno na účty poskytovatelů. V porovnání s předchozím rokem bylo dosaženo navýšení těchto dotací o 23 504 tis. Kč.

Objem těchto prostředků činí 34, 61 % z celkových finančních prostředků.

Meziroční rozdíly u jednotlivých poskytovatelů:

- GA ČR: NÁRŮST O 10 480 TIS. KČ
- TA ČR: NÁRŮST O 14 297 TIS. KČ
- MZE: POKLES O 1 841 TIS. KČ
- MV: NÁRŮST O 6 077 TIS. KČ
- MMR: NÁRŮST O 186 TIS. KČ

Co se týká dotací v rámci Norských fondů, jak již bylo zmíněno, obdržela je ČZU od MŠMT, ale také od MŽP. Vzhledem k tomu, že projekty ukončily svou realizaci již na začátku roku 2017, jsou dotace ze strany MŽP na tyto fondy o 1 868 tis. Kč nižší než v roce 2016 a spíše se jednalo o závěrečné platby.

Nejen u dotací ze státního rozpočtu došlo k navýšení, ale také u dotací poskytovaných ze zahraničí. V roce 2017 získala ČZU dotace ve výši 15 736 tis. Kč, což je nárůst o 9 015 tis. Kč. V rámci 7. rámcového programu většina projektů již byla ukončena a dochází již tedy k závěrečným platbám ze strany EU. V roce 2017 ukončily svou

realizaci poslední 2 projekty financované právě ze 7. rámcového programu. Naproti tomu v rámci programu Horizont 2020 je vidět zvýšení objemu finančních prostředků o 2 554 tis. Kč. Do položky ostatní zahraniční dotace jsou zahrnuty finanční prostředky získané např. z partnerských zahraničních univerzit či zahraničních výzkumných organizací. A právě v rámci těchto podpor došlo ke zvýšení obdržených finančních prostředků o 5 632 tis. Kč.

V rámci některých projektů je ČZU hlavním řešitelem projektu, nebo koordinujícím příjemcem a přeposílá finanční prostředky svým partnerům, spoluřešitelům. Objem těchto prostředků činil v roce 2017 částku 34 453 tis. Kč, což je o 3 168 tis. Kč více než předchozím roce.

Jako spoluřešitelé projektů, tedy když ČZU není hlavním příjemcem dotace, obdržela škola finanční prostředky ve výši 30 796 tis. Kč (o 7 686 tis. Kč více než v roce 2016). ČZU se podílela na spoluřešení projektů, u kterých poskytovateli byli např. TA ČR, GA ČR, MZe či MPO. Tito poskytovatelé posílají finanční prostředky hlavnímu řešiteli, který je následně přeposílá spoluřešitelům.

Někteří poskytovatelé, např. MZe, TA ČR či poskytovatelé ze zahraničí, vyžadují po příjemci vynaložení finančních prostředků z vlastních zdrojů na řešení projektu. V roce 2017 vynaložila univerzita na dofinancování vědecko-výzkumných aktivit 8 903 tis. Kč. V roce 2016 bylo vynaloženo 9 697 tis. Kč, lze tedy zaznamenat snížení o 794 tis. Kč.

3.1.3 Financování programů reprodukce majetku v roce 2017

č. í. LO EDS (ISPROFIN)	IDENTIFIKAČNÍ ČÍS. NÁZEV AKCE	PROSTŘEDKY Z VEŘEJNÝCH ZDROJŮ		PROSTŘEDKY Z VEŘEJNÝCH ZDROJŮ		PROSTŘEDKY Z VEŘEJNÝCH ZDROJŮ		VRATKA NEVYČERPANÝCH PROSTŘEDKŮ	VLASTNÍ POUŽITÉ NEVEŘEJNÉ ZDROJE	OSTATNÍ POUŽITÉ NEVEŘEJNÉ ZDROJE CELKEM	POUŽITÉ ZDROJE CELKEM
		BĚŽNÉ	CELKEM	CELKEM	CELKEM	CELKEM					
pos		použité	poskytnuté	použité	poskytnuté	použité	poskytnuté				
A		B	C	D	E=A+C	F=B+D	G=E-F	H	I	J=F+H+I	
1	133D21C005903 ČZU-Centrum ekonomicko-manazerských studií-2.část	6 801	6 380	91 675	98 476	89 576	95 956	2 520	4 549	0	100 505
2	CELKEM	6 801	6 380	91 675	98 476	89 576	95 956	2 520	4 549	0	100 505

v tis. Kč

Stejně jako v roce 2016, tak i v roce 2017 byla z programového financování MŠMT financována pouze jedna investiční akce, a to výstavba Centra ekonomicko-manazerských studií – 2. část (CEMS II). V roce 2016 bylo profinancováno 52 715 tis. Kč (investiční prostředky) a v roce 2017 dalších 89 576 tis. Kč. Také byly poskytnuty běžné (neinvestiční prostředky) ve výši 6 380 tis.

Kč. Tyto neinvestiční prostředky byly použity na nákup drobného hmotného majetku (vybavení poslucháren apod.). V rámci let 2016 a 2017 bylo na výstavbu CEMS II poskytnuto celkem 148 671 tis. Kč ze státního rozpočtu.

Z vlastních zdrojů bylo profinancováno v roce 2017 4 549 tis. Kč. Celkem tato spolučást za roky 2016–2017 činila 18 753 tis. Kč.

3.1.4 Financování programů strukturálních fondů v roce 2017

č.ř.	OPERAČNÍ PROGRAM/PRIORITNÍ OSA/OBLAST PODPORY	VaV	PROSTŘEDKY Z VEŘEJNÝCH ZDROJŮ						Z TOHO ZDROJE EU v %	Z TOHO ZAJISTĚNO SPOLUREŠITĚLSKY	NEVYČERPANÉ Z POSKYTNUTÝCH VEŘEJNÝCH PROSTŘEDKŮ V ROCE	VRÁTKA NEVYČERPANÝCH PROSTŘEDKŮ V ROCE			CELKEM
			PROSTŘEDKY Z VEŘEJNÝCH ZDROJŮ KAPITÁLOVÉ		PROSTŘEDKY Z VEŘEJNÝCH ZDROJŮ		PROSTŘEDKY Z VEŘEJNÝCH ZDROJŮ					CELKEM	CELKEM	CELKEM	
			poskytnuté	použité	poskytnuté	použité	poskytnuté	použité							
A	B	C	D	E=A+C	F=B+D	F*	F**	G=E-F	H	I	J=F+I				
1	MŠMT		43 707	43 707	53 149	53 149	53 149	96 856	96 856	0	0	0	2 163	99 019	
2	OP VV - Výzkum, vývoj a vzdělávání		43 707	43 707	53 149	53 149	96 856	96 856	0	0	0	2 163	99 019		
3	PO 1 - Posilování kapacit pro kvalitní výzkum	VaV	25 445	25 445	44 109	44 109	69 554	69 554	76	0	0	1 210	0		
4	PO 2 - Rozvoj IuV a lidských zdrojů pro VaV	VaV	18 262	18 262	9 040	9 040	27 302	27 302	73 resp. 76	0	0	953	0		
5	PO 3 - Rovný přístup ke kvalitnímu vzdělávání		0	0	0	0	0	0	0	0	0	0	0		
7	OSTATNÍ KAPITOLY STÁTNÍHO ROZPOČTU		1 058	1 043	0	0	1 058	1 043	15	15	1	1 044	1 044		
8	MPSV		1 058	1 043	0	0	1 058	1 043	0	15	1	1 044	1 044		
9	OPZ - Zaměstnanost		1 058	1 043	0	0	1 058	1 043	0	15	1	1 044	1 044		
10	PO 1.2 Rovnost žen a mužů ve všech oblastech		1 058	1 043	0	0	1 058	1 043	50	15	1	1 044	1 044		
11	ÚZEMNÍ ROZPOČTY		11 475	11 475	0	0	11 475	11 475	0	0	0	11 475	11 475		
12	Hlavní město Praha		11 475	11 475	0	0	11 475	11 475	0	0	0	11 475	11 475		
13	OP PPR - Praha - pól růstu České republiky		11 475	11 475	0	0	11 475	11 475	0	0	0	11 475	11 475		
14	PO 1 - Posílení výzkumu, technologického rozvoje a inovací	VaV	11 475	11 475	0	0	11 475	11 475	50	0	0	11 475	11 475		
15	CELKEM		56 240	56 225	53 149	53 149	109 389	109 374	0	15	15	2 164	111 538		

v tis. Kč

Rok 2017 se v rámci strukturální fondů nesl v duchu projektů Operačního programu Výzkum, vývoj a vzdělávání. V rámci tohoto programu získala ČZU finanční prostředky na řešení 10 projektů. V roce 2017 bylo na tyto projekty poskytnuto 43 707 tis. Kč v neinvestičních prostředcích a 53 149 tis. Kč v kapitálových. Oproti roku 2016 došlo k nárůstu finančních prostředků o 53 041 tis. Kč, ale je to z toho důvodu, že většina projektů započala realizaci až v roce 2017.

Z Ministerstva práce a sociálních věcí ČR obdržela ČZU finanční prostředky ve výši 1 058 tis. Kč na realizaci projektu „Školka Poníček“, který je zaměřen na podporu vybudování a provozu zařízení péče o děti předškolního věku pro podniky i veřejnost v hlavním městě Praze.

Z územních rozpočtů, tedy od Hlavního města Prahy, získala ČZU prostředky v rámci Operačního programu – Praha pól růstu. Na řešení projektů bylo poskytnuto 11 475 tis. Kč.

Z vlastních finančních zdrojů vynaložila ČZU částku ve výši 2 164 tis. Kč, a to především na projekty OP VV.

3.2 Vlastní výnosy v hlavní a doplňkové činnosti za rok 2017

3.2 Vlastní výnosy v hlavní a doplňkové činnosti za rok 2017

Vybrané výnosy	Hlavní činnost	Doplňková činnost
tržby za vlastní výkony a za zboží celkem	102 763	35 900
tržby za vlastní výrobky	3 993	1 250
tržby z prodeje služeb	98 112	34 069
tržby za prodané zboží	658	581
zúčtování fondů	54 774	0
jiné ostatní výnosy	157 221	2 040
tržby z prodeje dlouhodobého nehmotného a hmotného majetku	1 212	0
provozní dotace	1 493 239	153

v tis. Kč

Ve výše uvedené tabulce jsou uvedeny nejvýznamnější výnosy roku 2017 za součást škola.

Tržby za vlastní výkony a za zboží celkem meziročně vzrostly o 1 707 tis. Kč v hlavní činnosti a 8 390 tis. Kč v činnosti doplňkové. Tento nárůst je především důsledkem toho, že se podařilo zvýšit tržby z prodeje služeb v hlavní činnosti o 2 122 tis. Kč a v činnosti doplňkové o 7 704 tis. Kč. Nepatrně se snížily tržby za vlastní výrobky v hlavní činnosti o 454 tis. Kč, zatím co v doplňkové činnosti vzrostly o 928 tis. Kč.

U položky zúčtování fondů došlo oproti roku 2016 ke snížení ve výši 16 126 tis. Kč. Toto snížení znamená, že v roce 2017 bylo z fondů čerpáno méně, než tomu bylo v roce 2016.

Ke zvýšení výnosů došlo také u položky „jiné ostatní výnosy“. U hlavní činnosti se zvýšily výnosy o 3 032 tis. Kč, u činnosti doplňkové o 839 tis. Kč.

Výraznějšího meziročního poklesu doznaly tržby z prodeje dlouhodobého

hmotného a nehmotného majetku. Tyto tržby dosáhly v roce 2017 výše 1 212 tis. Kč, což je pokles o 8 550 tis. Kč.

Největší meziroční navýšení výnosů bylo zaznamenáno u provozních dotací, které v roce 2017 dosahovaly výše 1 493 239 tis. Kč, což je o 89 750 tis. Kč více než v předchozím roce.

Dle sumáře za celou ČZU (včetně školních podniků), je vývoj výnosů obdobný. Tržby v hlavní činnosti vzrostly o 2 018 tis. Kč, v doplňkové činnosti vzrostly o 278 687 tis. Kč. Jiné ostatní výnosy se zvýšily o 4 555 tis. Kč v hlavní činnosti, v doplňkové činnosti vzrostly o 3 182 tis. Kč.

Tržby z prodeje majetku v roce 2017 činily 22 453 tis. Kč v doplňkové činnosti, což je o 14 839 tis. Kč více než v roce 2016. Toto zvýšení tržeb je důsledkem prodeje pozemků v katastrálních územích Nové Strašecí, Ruda u Nového Strašecí a Červený Újezd.

U provozních dotací došlo ke zvýšení v doplňkové činnosti o 12 314 tis. Kč. Toto zvýšení je zapříčiněné získáním dotací především u ŠZP.

ČZU CELKEM		
Vybrané výnosy	Hlavní činnost	Doplňková činnost
tržby za vlastní výkony a za zboží celkem	105 397	278 687
tržby za vlastní výrobky	6 021	219 908
tržby z prodeje služeb	98 718	52 047
tržby za prodané zboží	658	6 732
zúčtování fondů	54 774	2 182
jiné ostatní výnosy	160 539	13 630
tržby z prodeje dlouhodobého nehmotného a hmotného majetku	1 212	22 453
provozní dotace	1 493 671	24 772

v tis. Kč

3.3

Přehled vybraných výnosů za rok 2017

3.3 Přehled vybraných výnosů za rok 2017				
č. ř.	Vybrané činnosti	Výnosy za rok 2017		
		Hlavní činnost	Doplňková činnost	
A	transfer znalostí	1 481	8 561	10 042
A.1	příjmy z licenčních smluv	0	16	16
A.2	příjmy ze smluvního výzkumu	1 462	7 734	9 196
A.3	placené vzdělávací kurzy pro zaměstnance subjektů aplikační sféry	0	0	0
A.4	konzultace a poradenství	19	811	830
B	tržby za vlastní služby	91 038	33 833	124 871
C	pronájem	7 075	235	7 310
C.1	budovy, stavby, haly	325		325
C.2	pozemky	240		240
C.3	prostory	6 506	150	6 656
C.4	ostatní	4	85	89
D	tržby z prodeje majetku	1 212		1 212
D.1	budovy, stavby, haly	1 166		1 166
D.2	pozemky			
D.3	ostatní	47		47
E	dary	3 763	0	3 763
F	dědictví	0	0	0

v tis. Kč

Tržby za vlastní služby a tržby z prodeje majetku byly již rozebrány v kapitole 3.2. Co se týká ostatních položek, lze konstatovat následující:

- **TRANSFER ZNALOSTÍ – CELKOVÝ NÁRŮST O 486 TIS. KČ (HČ POKLES O 36 TIS. KČ, DČ NÁRŮST O 522 TIS. KČ);**
- **PRONÁJEM – CELKOVÝ NÁRŮST O 362 TIS. KČ (HČ NÁRŮST O 286 TIS. KČ, DČ NÁRŮST O 76 TIS. KČ);**

- **DARY – V HČ SNÍŽENÍ O 834 TIS. KČ.**

U transferu znalostí došlo k navýšení výnosů v doplňkové činnosti zejména díky zvýšení výnosů za konzultace a poradenství (meziroční navýšení o 424 tis. Kč).

U pronájmů došlo ke zvýšení výnosů zejména za pronájem prostorů. Toto zvýšení je v hlavní činnosti a v porovnání s rokem 2016 činilo 263 tis. Kč.

Výnosy v ostatních položkách dosahovaly téměř shodných hodnot, jako tomu bylo v roce 2016

3.4

Příjmy z poplatků a úhrad za další činnosti poskytované na ČZU v roce 2017

č.ř.	Položka	Výnosy (tis. Kč)	z toho Stipen- dijní fond – tvorba (tis. Kč)	Počet studentů	Průměrná částka na 1 studenta (Kč zaokr.)
		a	b	c	d
1	poplatky stanovené dle § 58 zákona č. 111/1998 Sb.	64 472	20 782	27 228	-
2	poplatky za úkony spojené s přijímacím řízením (§ 58 odst. 1)	11 788		23 575	500
3	poplatky za nadstandardní dobu studia (§ 58 odst. 3)	20 782	20 782	1 385	15 000
4	poplatky za studium v dalším studijním programu (§ 58 odst. 4)	-	-	-	-
5	poplatky za studium v cizím jazyce (§ 58 odst. 5)	31 902		2 268	5 – 80 tisíc
6	úhrada za další činnosti poskytované vysokou školou	24 784		15 179	-
7	úplata za poskytování programů ČZV (§ 60) mimo U3V	20 589		1 333	14 065
8	úplata za poskytování U3V	2 744		9 146	300
9	výpis známek ze studia v cizím jazyce	1		1	800
10	výpis známek ze studia v českém jazyce	2		4	500
11					
12					
13					
14					
11		29		58	500
12	vydání duplikátu	5		10	500
13		2		4	500
14		40		79	500
15	úhrada za výpis sylabu – za každý předmět	60		400	150
16	cizojazyčné potvrzení o studiu	0		1	100
17	náklady spojené s výjezdem na zahraniční stáž (Erasmus)	88		88	1 000
	při porušení podmínek ze strany studenta				
18	náklady spojené se slavnostním zakončením studia	1 211		4 037	300
19	překlad dokladu o vzdělání	14		18	800
20	CELKEM	89 256	20 782	42 407	*

v tis. Kč

Na základě rozhodnutí rektora a Statutu ČZU je určeno, jaké poplatky budou v daném akademickém roce vybírány a také jaká bude jejich výše.

V roce 2017 dosahovaly výnosy z poplatků spojených se studiem výše 89 256 tis. Kč. V meziročním porovnání lze zaznamenat pokles o 21 385 tis. Kč. Tento výrazný pokles je zapříčiněn, v porovnání s rokem 2016, snížením výnosů u poplatků stanovených dle § 58 zákona 111/1998 Sb. v platném znění. Nižších výnosů dosahovaly zejména poplatky za nadstandardní dobu studia (pokles o 5 914 tis. Kč) a poplatků za studium v cizím jazyce (pokles o 7 799 tis. Kč).

Také u úhrad za další činnosti poskytované vysokou školou byly výnosy v roce 2017 o 7 211 tis. Kč nižší než v roce 2016. Meziročního poklesu doznaly především úhrady za poskytování programů CŽV (mimo U3V). V roce 2016 dosahovaly tyto úhrady výše 28 052 tis. Kč, což bylo o 7 463 tis. Kč více, než tomu bylo v roce 2017. Naproti tomu úhrady za poskytování U3V meziročně vzrostly o 412 tis. Kč.

Snížení výnosů mělo vliv na tvorbu stipendijního fondu. V roce 2017 činila tvorba stipendijního fondu výše 20 782 tis. Kč, což je o 6 177 tis. Kč méně, než tomu bylo v předchozím roce.

3.5 Náklady

3.5.1

Nejvýznamnější nákladové položky roku 2017

č. ř.	Položka	Hlavní činnost	Doplňková činnost	Celkem
1	spotřeba materiálu	114 394	5 304	119 698
2	spotřeba energie	39 621	51	39 672
3	ostatní služby	171 151	8 880	180 031
4	osobní náklady	1 001 006	17 557	1 018 563
5	mzdy	663 134	9 152	672 286
6	OPPP (OON)	80 144	4 915	85 059
7	cestovné	36 915	2 073	38 988
8	tuzemsko	10 879	1 291	12 170
9	zahraniční	26 036	782	26 818
10	nájem	1 765	118	1 883
11	pojištění dlouhodobého majetku	2 419	6	2 425
12	jiné ostatní náklady	255 502	3 001	258 503

v tis. Kč

Výše uvedená tabulka znázorňuje významné nákladové položky. Většina nákladů je zjevně hrazena z hlavní činnosti.

U většiny uvedených položek došlo k meziročnímu nárůstu nákladů. Zvýšení nákladů je důsledkem zejména výstavby nových budov nebo také zvýšením objemu dotací.

Ke zvýšení nákladů došlo u těchto položek:

- SPOTŘEBA MATERIÁLU: ZVÝŠENÍ O 30 662 TIS. KČ (HČ ZVÝŠENÍ O 30 359 TIS. KČ, DČ ZVÝŠENÍ O 303 TIS. KČ);
- SPOTŘEBA ENERGIE: ZVÝŠENÍ O 1 984 TIS. KČ (HČ ZVÝŠENÍ O 1 933 TIS. KČ, DČ ZVÝŠENÍ O 51 TIS. KČ);
- OSOBNÍ NÁKLADY: ZVÝŠENÍ O 89 083 TIS. KČ (HČ ZVÝŠENÍ O 83 086 TIS. KČ, DČ ZVÝŠENÍ O 5 997 TIS. KČ);
- CESTOVNÉ: ZVÝŠENÍ O 296 TIS. KČ (HČ SNÍŽENÍ O 752 TIS. KČ, DČ ZVÝŠENÍ O 1 048 TIS. KČ);
- NÁJEM: ZVÝŠENÍ O 172 TIS. KČ (HČ S ZVÝŠENÍ O 103 TIS. KČ, DČ NAVÝŠENÍ O 69 TIS. KČ).

Zvýšení nákladů na spotřebu materiálu bylo především v důsledku nákupů vybavení do nově postavených budov. S tímto také souvisí zvýšení nákladů na energie.

U osobních nákladů došlo k nárůstu jak mezd, tak i nákladů na dohody konané mimo pracovní poměr. Mzdové náklady vzrostly o 44 519 tis. Kč, náklady na dohody (DPP, DPČ) vzrostly o 19 311 tis. Kč. Nárůst je především u hlavní činnosti.

Meziroční snížení nákladů lze zaznamenat u těchto položek:

- **OSTATNÍ SLUŽBY: SNÍŽENÍ O 152 TIS. KČ (HČ POKLES O 4 698 TIS. KČ, DČ NAVÝŠENÍ O 4 546 TIS. KČ);**
- **POJIŠTĚNÍ DLOUHODOBÉHO MAJETKU: SNÍŽENÍ O 27 TIS. KČ (HČ SNÍŽENÍ O 33 TIS. KČ, DČ NAVÝŠENÍ O 6 TIS. KČ);**
- **JINÉ OSTATNÍ NÁKLADY: POKLES O 10 775 TIS. KČ (HČ SNÍŽENÍ O 11 358 TIS. KČ, DČ ZVÝŠENÍ O 583 TIS. KČ).**

K výraznějšímu snížení nákladů došlo u položky jiné ostatní náklady v hlavní činnosti. Pod položku jiné ostatní náklady patří zejména náklady na stipendia, jiné ostatní náklady – nspecifikované, převody do fondu provozních prostředků a fondu účelově určených prostředků, bankovní poplatky a členské příspěvky. A právě u první zmiňované položky, stipendia, došlo ke snížení o 5 088 tis. Kč. Pod položkou jiné ostatní náklady – nspecifikované jsou účtovány náklady na studenty spadající pod programy Erasmus. A právě tyto náklady meziročně poklesly o 5 421 tis. Kč.

ČZU CELKEM

č. ř.	Položka	Hlavní činnost	Doplňková činnost	Celkem
1	spotřeba materiálu	115 924	89 440	205 364
2	spotřeba energie	40 291	8 086	48 377
3	ostatní služby	174 931	38 918	213 849
4	osobní náklady	1 004 701	132 777	1 137 478
5	mzdy	665 537	89 816	755 353
6	OPPP (OON)	80 544	8 884	89 428
7	cestovné	36 915	4 464	41 379
8	tuzemsko	10 879	3 668	14 547
9	zahraniční	26 036	796	26 832
10	nájem	1 768	5 479	7 247
11	pojištění dlouhodobého majetku	2 419	250	2 669
12	jiné ostatní náklady	255 907	5 421	261 328

v tis. Kč

3.5.2 Pracovníci a mzdové prostředky za rok 2017

č. ř.	Ukazatel	Kapitola 333 – MŠMT										CELKEM									
		VaV z ostatních zdrojů (bez operačních programů)				Operační programy EU				Fondy	Doplňková činnost		Ostatní zdroje								
		bez VaV	VaV	VaV z národních zdrojů	VaV ze zahraničí	MŠMT OP WV	MŠMT ostatní	ost. poskytovatelé	OST					OST	OST						
mzdy	OOO	mzdy	OOO	mzdy	OOO	mzdy	OOO	mzdy	OOO	mzdy	OOO	mzdy	OOO	mzdy	OOO						
1	akademický pracovníci	264 468	6 809	91 576	1 271	10 284	316	1 418	62	5 965	930	0	0	1 733	25	6 391	333	8 105	7 412	389 941	17 158
2	Σ vědeckí pracovníci	11 237	1 158	10 544	5 499	18 679	31 370	4 556	2 140	9 927	3 164	3 628	4 556	299	27	582	3 224	1 363	4 126	60 834	55 263
3	ostatní	179 468	5 811	11 731	938	1 886	1 133	109	48	1 636	188	859	122	977	7	2 174	1 357	9 775	2 458	208 615	12 063
4	KaM															6	0	12 890	574	12 896	574
5	ŠLP															56 390	797	690	0	57 080	797
6	ŠZP															24 275	3 174	1 712	400	25 987	3 574
7	CELKEM	455 173	13 777	113 851	7 709	30 849	32 819	6 084	2 249	17 528	4 282	0	4 487	3 009	59	89 817	8 886	34 555	14 970	755 354	89 430

č. ř.	Ukazatel	kapitola 333 – MŠMT										CELKEM
		ostatní zdroje rozpočtu VŠ *										
		1	2	3 = sl.2/12 /sl.1	4	5	6 = sl.5/12 /sl.4	7	8	9 = sl.8/12 /sl.7		
Počet pracovníků	Mzdy (v tis. Kč)	Průměrná měsíční mzda (v tis. Kč)	Počet pracovníků	Mzdy (v tis. Kč)	Průměrná měsíční mzda (v tis. Kč)	Počet pracovníků	Mzdy (v tis. Kč)	Průměrná měsíční mzda (v tis. Kč)	Počet pracovníků	Mzdy (v tis. Kč)	Průměrná měsíční mzda (v tis. Kč)	
1	Profesoři	81	73 348	75	0	6 196	0	81	81	79 544	82	
2	docenti	124	85 551	58	0	8 576	0	124	124	94 126	63	
3	odborní asistenti	351	172 849	41	1	11 068	1	352	352	183 917	43	
4	asistenti	1	304	26	0	87	0	1	1	390	34	
5	lektori	7	3 068	34	0	62	0	7	7	3 130	35	
6	pedagogičtí pracovníci ve VaV	41	20 926	43	11	7 904	11	52	52	28 830	46	
7	CELKEM	606	356 045	49	12	33 893	12	618	618	389 937	53	
8	vědeckí pracovníci	45	21 780	40	0	39 076	0	130	130	60 856	39	
9	ostatní	478	191 199	33	7	17 398	7	484	484	208 597	36	
10	KaM	0	0	0	42	12 896	42	42	42	12 896	26	
11	ŠLP	0	0	0	74	25 987	74	74	74	25 987	29	
12	ŠZP	0	0	0	208	57 080	208	208	208	57 080	23	
13	CELKEM	1 128	569 024	42	427	186 329	427	1 556	1 556	755 354	40	

v tis. Kč

V této tabulce v části „Ostatní zdroje rozpočtu VŠ“ NENÍ uvedena průměrná měsíční mzda z toho důvodu, že kromě mezd zaměstnanců s úvazky na těchto zdrojích sou uvedeny i vyplacené odměny dalších zaměstnanců, kteří na těchto zdrojích úvazek nemají. Průměrná mzda by neodpovídala skutečnosti.

3.5.3 Stipendia za rok 2017

č. ř.	Druh stipendia	Zdroje							Celkem		
		Příspěvek / dotace MŠMT	Stipendijní fond VŠ	Ostatní					CELKEM	Studenti	Ostatní
				Ostatní kapitoly státního rozpočtu	Výnosy a dary	Fondy	DČ	Ostatní			
1	STIPENDIA přiznaná a vyplacená	135 155	25 004	399	1 207	26	972	28 928	191 691	190 999	692
2	za vynikající studijní výsledky dle § 91 odst. 2 písm. a)	204	4 309						4 513	4 513	0
3	za vynikající vědecké, výzkumné, vývojové, umělecké nebo další tvůrčí výsledky přispívající k prohloubení znalostí dle § 91 odst. 2 písm. b)	1 232	18 871	93	947		276	88	21 507	21 507	0
4	na výzkumnou, vývojovou a inovační činnost podle zvláštního právního předpisu, § 91 odst. 2 písm. c)	2 483							2 483	2 483	0
5	v případě těživé sociální situace studenta dle § 91 odst. 2 písm. d)	-							0	0	0
6	v případě těživé sociální situace studenta dle § 91 odst. 3)	1 097							1 097	1 097	0
7	v případech zvláštního zřetele hodných dle § 91 odst. 2 písm. e)	39 949							39 949	39 949	0
8	ubytovací stipendium	39 949							39 949	39 949	0
9	na podporu studia v zahraničí dle § 91 odst. 4 písm. a)	8 965						18 173	27 138	27 112	26
10	SOCRATES	7 225						17 663	24 888	24 888	0
11	IP	1 680							1 680	1 680	0
12	CEEPUS	60							60	60	0
13	Erasmus Mundus	-						409	409	383	26
14	Ypart	-						101	101	101	0
15	na podporu studia v ČR dle § 91 odst. 4 písm. b)	12 448	307					10 213	22 968	22 302	666
16	AKTION	5							5	5	0
17	Zahraniční studenti	10 880	307					191	11 378	11 378	0
18	Studenti SSP	258							258	258	0
19	CEEPUS	248							248	233	15
20	Erasmus Mundus Rusko	-						1 248	1 248	1 248	0
21	Mundus Casia	-						4 223	4 223	3 572	651
22	Erasmus Mundus Alfaber	-						4 551	4 551	4 551	0
23	IP	1 057							1 057	1 057	0
24	studentům doktorských studijních programů dle § 91 odst. 4 písm. c)	68 777	1 517	306	260	26	696	303	71 885	71 885	0
25	jiná stipendia	-						151	151	151	0
26	Zahraniční rozvojová pomoc	-						151	151	151	0

v tis. Kč

3.6

Neinvestiční náklady a výnosy Koleje a menza

Kladný hospodářský výsledek Kolejí a menzy ČZU v roce 2017 v oblasti hlavní činnosti, doplňkové činnosti a ve stravování činil 14 653 tis. Kč, respektive 23 153 tis. Kč, tj. navýšení oproti roku 2016 o 1 443 tis. Kč. Během roku 2017 došlo ke změně ve zdroji financování, z hlavní činnosti na investiční ve výši 8 500 tis. Kč.

Zvýšený hospodářský výsledek byl docílen zvýšením výnosů. Výše výnosů ve srovnání s rokem 2016 byla o 1 984 tis. Kč vyšší. V roce 2016 činily výnosy 65 789 tis. Kč. Náklady se oproti roku 2016 mírně navýšily o 541 tis. Kč, v roce 2016 činily 44 079 tis. Kč.

Podle celkových počtů odebraných jídel v menze a ostatních stravovacích zařízeních v areálu ČZU, umožňující čerpat dotace na stravování, byla v roce 2017 přidělena nižší částka dotací na stravování ze strany MŠMT, ve výši 5 157 tis. Kč, to činí o 158 tis. Kč méně než v roce 2016.

Výnosy od studentů, které jsou tvořeny hlavně platbou za ubytování a služeb spojených s ubytováním, se navýšily oproti roku 2016 o 1 055 tis. Kč. V roce 2017 činí tato částka 52 162 tis. Kč. Navýšily se výnosy v ostatní činnosti oproti roku 2016 o 726 tis. Kč. V roce 2017 činily ostatní výnosy 14 444 tis. Kč.

V tabulkách 3.6.1 a 3.6.2 je přehled nákladů a výnosů KaM ČZU v oblasti stravování a ubytování.

3.7

3.6.1 Neinvestiční náklady a výnosy – oblast stravování

Menzy a ostatní stravovací zařízení, pro která vydalo souhlas MŠMT	Náklady celkem										Výnosy				Výsledek hospodaření	
	v hlavní činnosti		v doplňkové činnosti		v hlavní činnosti						v doplňkové činnosti				v hlavní činnosti	v doplňkové činnosti
	a	b	c	d	e	f	g	h	i	j	k	l = h-b	m = k-c			
				od studentů	od zaměstnanců	ostatní	z dotace MŠMT	celkem	od cizích strávníků	ostatní	celkem					
KaM	6 260	0	0	0	1 086	102	5 157	6 345	0	0	0	85	0			
Celkem	6 260	0	0	0	1 086	102	5 157	6 345	0	0	0	85	0			

v tis. Kč

3.6.2 Neinvestiční náklady a výnosy – oblast ubytování

Koleje a ostatní ubytovací zařízení	Náklady celkem										Výnosy				Výsledek hospodaření	
	v hlavní činnosti		v doplňkové činnosti		v hlavní činnosti						v doplňkové činnosti				v hlavní činnosti	v doplňkové činnosti
	a	b	c	d	e	f	g	h	i	j	k	l = h-b	m = k-c			
				od studentů	od zaměstnanců	ostatní	z dotace MŠMT	celkem	od cizích ubytovaných	ostatní	celkem					
KaM	53 120	1 434	52 162	52 162	1 167	14 444	0	67 773	0	1 355	1 355	14 653	-79			
Celkem	53 120	1 434	52 162	52 162	1 167	14 444	0	67 773	0	1 355	1 355	14 653	-79			

v tis. Kč

Hospodaření školních podniků

Nedílnými součástmi České zemědělské univerzity v Praze jsou školní podniky: Školní lesní podnik se sídlem v Kostelci nad Černými lesy a Školní zemědělský podnik se sídlem v Lánech.

Externím auditorem byl proveden audit účetnictví školních podniků, v jehož rámci nebyly shledány vážnější nedostatky.

Školní lesní podnik se sídlem v Kostelci nad černými lesy

Hospodaření Školního lesního podniku v Kostelci nad Černými lesy (dále ŠLP) v roce 2017, rozložené do hlavní a doplňkové činnosti proběhlo při plném respektování zákona č. 111/1998 Sb., o vysokých školách, v rozsahu požadovaném pedagogickými pracovišti České zemědělské univerzity v Praze, dle schválených studijních plánů. ŠLP plnil svoje funkce pro univerzitu v souladu s platným Statutem ČZU v Praze jako vysokoškolský lesní statek. Pro účely hospodářského řízení, účetnictví a vykazování je nadále oddělen do samostatné účetní jednotky. Hlavní činnost je v rámci podniku vykazována a účtována samostatným střediskem.

Rozsah hlavní činnosti zůstal v úrovni předchozího roku, praxe studentů 1. ročníku FLD byly vyučujícími po stránce obsahové a organizační hodnoceny kladně. Zpracovávány studentské práce byly v obvyklém rozsahu. Pokračovala také spolupráce na výzkumných projektech. Nadále jsou udržovány stávající demonstrační objekty – trvalé zkusné plochy. Hlavní činnost byla uzavřena se ztrátou 2 825 tis. Kč. Náklady hlavní činnosti byly pokryty především

z vytvořených výnosů prostředků účelové činnosti podniku (nájmy a krátkodobé nájmy prostor zámku, ubytování vlastních studentů a účastníků akcí hlavní činnosti).

V doplňkové činnosti vykázal podnik zisk (zlepšený hospodářský výsledek po zdanění DPPO) ve výši 5 419 tis. Kč. Celkové plnění výnosů hospodářské činnosti bylo ve výši 157 540 tis. Kč. Výše zisku byla projednána s vedením univerzity, vzhledem k plánovanému rozsahu úkolů obnovy lesa a výchovy mladých lesních porostů a rozsahu poškození mladých lesních porostů suchem a vichřicemi byla podniku odsouhlasena zvýšená tvorba pěstební rezervy ve výši 10 000 tis. Kč.

Celková výše těžeb činila 48 619 m³ dřeva, podíl nahodilých těžeb v roce 2017 dosáhl hodnoty 25 505 m³, to je 53% celkové roční těžby. Nejvyšší podíl mělo zpracování polomů a vývrátů zejména z vichřic, celkem 17 432 m³, to je 35,9% celkové roční těžby. Došlo také k rozsáhlejšímu poškození mladých lesních porostů do 40 let věku.

Hlavním zdrojem výnosů v roce 2017 byla lesní výroba a tržby z prodeje (realizace) dřeva a dále výnosy z vlastní dřevařské výroby. Tržby z realizace surového dříví se meziročně mírně zvýšily a byly v celkové výši 28 269 tis. Kč, hodnota průměrného zpeněžení dřeva se snížila, zejména propadem ceny vlákninových sortimentů u dominantních odběratelů a činila 1 292 Kč/m³. U některých sortimentů klesla krátkodobě realizační cena pod výrobní náklady a také z toho důvodu nebyl naplněn roční plán těžeb 50 000 m³. Bilance suroviny pro středisko dřevařské výroby byla vyrovnána nákupem dříví z volného trhu v objemu 2 827 m³. Výnosy z prodeje výrobků dřevařské výroby (včetně sušení a fakturované dopravy řeziva) byly 65 434 tis. Kč (řezivo, papírenská štěpka, piliny), průměrná

realizační cena řeziva stagnovala na hodnotě 4 059 Kč/m³. Výnosy za prodej štípaného krbového dřeva činily 5 981 tis. Kč. Pokračoval mírný vzestup tržeb střediska okrasných a lesních školek, byly dosaženy tržby 32 695 tis. Kč (vlastní výpěstky, zboží a materiál) a kladný hospodářský výsledek tohoto střediska.

V roce 2017 byly čerpány finanční prostředky z OPRV – podpora genové základy (buk lesní), ve výši 40 tis. Kč. Zemědělská půda okrasných školek byla nadále zařazena do systému jednotné platby na plochu (SAPS), platba ve výši 73 tis. Kč. Byla poskytnuta úhrada realizace managementových opatření ochrany přírody v ZCHÚ NPR Voděradské bučiny a v PP Šáchovec, příspěvek v celkové výši 81 tis. Kč. Od roku 2009 byl také poprvé poskytnut příspěvek státu na hospodaření v lesích. Celkem byly poskytnuty příspěvky ve výši 3 059 tis. Kč.

V roce 2017 byly realizovány dodávky lesnické mechanizace v rámci projektu podpořeného OPRV. Celková hodnota pořízených strojů činila 4 972 tis. Kč, žádost o platbu byla formálně odsouhlasena, úhrada dotace OPRV proběhne po uskutečnění fyzické kontroly SZIF.

Další investice směřovaly do výměny vozidla střediska lesní správy a vysokozdvížného vozíku střediska dřevařské výroby. Pokračoval upgrade stávajícího informačního systému. ŠLP připravil a realizoval směnu pozemků s městem Kostelec n. Č. l. – směna produkčních lesních pozemků za zbývajících část plochy Arboreta FLD, dosud ve vlastnictví města Kostelec n. Č. lesy, dle vydaného souhlasu Správní rady ČZU v Praze.

V roce 2017 nebyly pro financování činnosti podniku čerpány bankovní úvěry a nebyl použit finanční ani operativní leasing.

Zlepšený celkový hospodářský výsledek podniku ve výši 2 594 tis. Kč je navržen k tvorbě fondu rozvoje investičního majetku (FRIM) v hodnotě 594 tis. Kč a fondu odměn (FO) v hodnotě 2 000 tis. Kč.

V roce 2017 hospodařil ŠLP Kostelec na celkové výměře 6 672 0375 ha pozemků (závěrkový stav), z toho 5 009 0671 ha ve vlastnictví ČZU v Praze (4 858 9400 ha lesní pozemky). Pro pozemky ve vlastnictví státu, zčásti v NPR Voděradské bučiny, byla v r. 2017 sjednána výpůjční smlouva (794 9364 ha). Právo hospodaření k majetku státu je zapsáno na výměře 43,7415 ha. Zbývajících výměra je tvořena pronajatými lesními a zemědělskými pozemky soukromých vlastníků a obcí (854,2925 ha).

Školní zemědělský podnik se sídlem v Lánech

Školní zemědělský podnik nesplnil plánovaný hospodářský výsledek v hlavní a doplňkové činnosti, a dosáhl ztrátu 13 369 tis. Kč. Ke ztrátě došlo v důsledku realizace prodeje porážky drůbeže, kdy byla vysoká zůstatková cena, o které bylo v daném roce účtováno do nákladů. Tato cena převyšovala prodejní cenu o 13 994 tis. Kč. V případě, že by tento prodej realizován nebyl, bylo by dosaženo 625 tis. Kč zisku.

V roce 2017 hospodařil Školní zemědělský podnik Lány na 2 765 ha zemědělské půdy. V souladu s platnými předpisy a souhlasem Správní rady České zemědělské univerzity v Praze byl výběrovým řízením uskutečněn prodej nepotřebných nemovitostí, a to areál Porážky drůbeže Lány

v katastrálním území a obci Lány včetně pozemků, které byly její součástí a nepotřebný objekt Odchovny prasat Amálie v katastrálním území Ruda u Nového Strašecí, který nebyl dlouhodobě využíván.

Dořešen byl převod trafostanice Nové Strašecí, která přešla do vlastnictví ČEZ, a. s.

Ostatní nepotřebné pozemky byly prodány v katastrálních územích Nové Strašecí, Ruda u Nového Strašecí a Červený Újezd. Celková výměra prodaných pozemků činila 1,7 ha.

Současně byla odkoupena zemědělská půda od soukromých vlastníků o celkové výměře 6,4 ha, a to v katastrálních územích Lány, Vašírov a Rynholec.

Hospodářský rok 2017 byl poznamenán v rostlinné výrobě nižšími hektarovými výnosy a dalším poklesem cen komodit rostlinné výroby. V živočišné výrobě vzrostla výkupní cena mléka proti roku 2016 o 34,9% ze 7,02 Kč/l na 9,47 Kč/l.

Hrubá zemědělská produkce rostlinné výroby byla splněna na 80,4%, což je nesplnění o 11 645,4 tis. Kč. Tržby za komodity rostlinné výroby byly splněny na 80,5%, což je snížení proti plánu o 10 661 tis. Kč. Výpadek tržeb byl nahrazen vynikajícími výsledky živočišné výroby. Tržby za výrobky živočišné výroby a zvířata byly splněny na 128,11%, což je zvýšení proti plánu o 10 173 tis. Kč.

Na nesplnění produkce a tržeb v rostlinné výrobě má vysoký podíl extrémní sucho v měsíci květnu a červnu a další pokles cen všech zemědělských komodit.

Školní zemědělský podnik Lány zajistil podle požadavků univerzity a v souladu s plánem veškerou účelovou činnost. V roce 2017 zajistil odborné praxe pro 119 studentů a praktická cvičení včetně exkurzí pro 647

studentů univerzity. Techniky podniku byly zajišťovány podklady pro 11 bakalářských, diplomových a dizertačních prací. V rámci exkurzí podnik navštívilo celkem 1 227 osob. Byly zajišťovány služby pro účelová zařízení FAPPZ – testační stanice Ploskov, demonstrační stáj v Suchdole, chov koní a stanice FAPPZ v Červeném Újezdě a služby pro účelová zařízení FTZ – farmový chov antilopy losí a lamy guanaco v Lánech.

Školní zemědělský podnik Lány udržuje a rozvíjí jedinečné genofondy plemen hospodářských zvířat a odrůd plodin:

- **CHOV SKOTU PLEMENE HOLŠTÝN;**
- **CHOV SKOTU PLEMENE JERSEY NA FARMĚ POŽÁRY;**
- **CHOV ČESKÉ ČERVINKY NA FARMĚ AMÁLIE;**
- **UDRŽOVÁNÍ GENOFONDŮ ODRŮD A KLONŮ VINNÉ RÉVY.**

Veškeré náklady na udržování a rozvoj jedinečných genofondů byly 100% hrazeny z ekonomických výsledků doplňkové činnosti.

Podle plánu byl splácen investiční úvěr ve formě měsíčních splátek v celkové hodnotě 6 mil Kč. Po realizaci prodeje porážkové linky drůbeže byla uhrazena mimořádná splátka investičního úvěru ve výši 15 mil. Kč, která byla splatná do roku 2021. Takže zůstatek investičního úvěru k 31. 12. 2017 činí 48 526 tis. Kč.

V plné výši byly pokryty náklady na účelovou činnost z hospodářské činnosti bez příspěvku české zemědělské univerzity v Praze v celkové hodnotě 1 871 tis. Kč.

Na jednoho pracovníka byla vytvořena hodnota 2 745 tis. Kč výkonů.

Školní zemědělský podnik dosáhl i přes problémy krize a účtování o dotacích příznivého hospodářského výsledku v hospodaření při celoroční solventnosti a finanční a hospodářské stabilitě. Podnik veškeré finanční závazky platil ve lhůtě splatnosti, což posilovalo jeho celkovou prestiž v rámci dodavatelů.

Účetnictví Školního zemědělského podniku Lány bylo prověřeno auditorem, který neshledal vážnějších nedostatků. V závěru roku byla provedena inventarizace veškerého majetku školního podniku, při které nebyly zjištěny závažnější rozdíly a pochybení.





Vývoj a konečný stav fondů

Vývoj a konečný stav fondů

ČZU má zřízeno celkem 7 fondů, mezi které patří:

- REZERVNÍ FOND
- FOND REPRODUKCE INVESTIČNÍHO MAJETKU
- STIPENDIJNÍ FOND
- FOND ODMĚN
- FOND ÚČELOVĚ URČENÝCH PROSTŘEDKŮ
- FOND SOCIÁLNÍ
- FOND PROVOZNÍCH PROSTŘEDKŮ

Naplnování jednotlivých fondů finančními prostředky se provádí na základě pevně stanovených pravidel.

Z níže uvedeného přehledu je patrné, že vývoj a stav fondů je velmi příznivý. Vývoj fondů je uveden za jednotlivé součásti univerzity. Součástí přehledu je také návrh na rozdělení hospodářského výsledku z roku 2017.

Rezervní fond

Rezervní fond je tvořen za účelem krytí ztrát v následujícím účetním období. V roce 2017 byly z tohoto fondu čerpány finanční prostředky ve výši 10 915 tis. Kč na pokrytí ztráty roku 2016 u ŠZP.

Fond reprodukce investičního majetku (FRIM)

Fond rozvoje investičního majetku je naplňován z odpisů hmotného a nehmotného dlouhodobého majetku a je také tvořen z hospodářského výsledku. Fond je možné také tvořit převodem z jiných fondů. Z FRIM je možné hradit pouze investiční náklady.

V rámci tohoto fondu byly v roce 2017 finanční prostředky čerpány na nejrůznější investiční akce, mezi které patří zejména: stavba zahradního altánu, rekonstrukce auditoria poslucháren PEF, rekonstrukce laboratoří, dostavba sportovního areálu, výměna plynových kotlů a splácení investičních úvěrů. Dále byly finanční prostředky použity na nákup software, rekonstrukce prostor, nákup DHM. Finanční prostředky byly také investovány do oblasti v rámci IT technologií.

Stipendijní fond

Stipendijní fond je tvořen především z poplatků za studium podle § 58 odst. 6 zákona č. 111/1998 Sb., o vysokých školách, v platném znění. Prostředky tohoto fondu jsou čerpány na výplaty stipendií podle Stipendijního řádu ČZU.

Fond odměn

Čerpání z fondu odměn je podmíněno Vnitřním mzdovým předpisem ČZU. Z fondu jsou čerpány prostředky na vyplácení mezd a ostatních peněžitých plnění. Fond je tvořen z příjedu ze zisku a také z převodu prostředků z ostatních fondů.

Fond účelově určených prostředků

Fond je tvořen především z účelově určených prostředků poskytnutých z veřejných zdrojů, a to do výše max. 5 % z poskytnutých prostředků. Dále tento fond tvoří účelově určené dary. Prostředky z tohoto fondu lze použít pouze na účely, na které byly finanční prostředky poskytnuty.

Fond sociální

Fond byl tvořen podle § 18 odst. 12 zákona č. 111/1998 Sb. v platném znění. Finanční prostředky v tomto fondu byly čerpány

v rámci příspěvku na penzijní připojištění zaměstnanců.

Fond provozních prostředků

Fond provozních prostředků je tvořen především ze zůstatku z příspěvku podle § 18 odst. 2 písm. a) zákona č. 111/1998 Sb., o vysokých školách, v platném znění k 31. 12. běžného roku, a také ze zisku. Finanční prostředky byly čerpány zejména na úhradu provozních nákladů, zvláště na opravy.

4.1

Fondy za rok 2017 a návrh na přídělky do fondů v následujícím roce

č. ř.	Název údaje	počáteční stav	tvorba		čerpání	zůstatek	Návrh na příděly ze zisku do fondů v následujícím roce
		k 1. 1. 2017	celkem	z toho přiděl ze zisku		k 31. 12. 2017	
		a	b	c	d	e = a+b-d	
1	Fondy celkem	362 675	298 646	78 078	219 918	441 403	41 766
2	Fond rezervní	35 274	1 823	0	10 915	26 182	0
3	Fond reprodukce investičního majetku	74 455	198 453	67 667	123 351	149 557	24 901
4	Stipendijní fond	55 761	20 782	-	25 004	51 539	0
5	Fond odměn	13 963	8 690	2 260	6 960	15 693	3 100
6	Fond účelově určených prostředků	9 138	14 998	3 439	8 746	15 390	496
6a	na jednotlivé projekty VaV či výzkumné záměry	6 491	9 577	-	6 491	9 577	0
6b	jiné podpory z veřejných prostředků	1 308	1 982	-	1 308	1 982	0
7	Fond sociální	618	6 716	-	5 853	1 481	0
8	Fond provozních prostředků	173 466	47 184	4 712	39 089	181 561	13 269

v tis. Kč

č.ř.	Fond rezervní	Fond reprodukce investičního majetku	stipendijní Fond	Fond odměn	Fond účelově určených prostředků	... Z toho:			Fond sociální prostředků	Fond provozních prostředků	Celkem k 31. 12. 2017
						projekty VaV	jiné podpory veřejných prostředků				
1	Stav k 1. 1. 2017	35274	74455	55761	13963	9138	6491	1308	618	173466	362675
2	Tvorba fondu	1823	198453	20782	8690	14998	9577	1982	6716	47184	298646
3	Čerpání fondu	10915	123351	25004	6960	8746	6491	1308	5853	39089	219918
4	Stav k 31. 12. 2017	26182	149557	51539	15693	15390	9577	1982	1481	181561	441403
5	Nárok na přiděl z roku 2017 (návrh)		24901		3100	496				13269	41766
1	Stav k 1. 1. 2017	7234	48480	55761	7011	9138			618	173466	301708
2	Tvorba fondu	0	137530	20782	6490	14998			6177	47184	233161
3	Čerpání fondu	0	81646	25004	3494	8746			5314	39089	163293
4	Stav k 31. 12. 2017	7234	104364	51539	10007	15390			1481	181561	371576
5	Nárok na přiděl z roku 2017 (návrh)		24307		1100	496				13269	39172
											Škola vč. kaM
1	Stav k 1. 1. 2017	9092	5344	5973							20409
2	Tvorba fondu	1823	49854	0							51677
3	Čerpání fondu	10915	34145	1823							46883
4	Stav k 31. 12. 2017	0	21053	4150							25203
5	Nárok na přiděl z roku 2017 (návrh)										ŠZP
1	Stav k 1. 1. 2017	18948	20361	979					0		40288
2	Tvorba fondu	0	11069	2200					539		13808
3	Čerpání fondu	0	7560	1643					539		9742
4	Stav k 31. 12. 2017	18948	24140	1536					0		44354
5	Nárok na přiděl z roku 2017 (návrh)		594	2000							2594
											ŠLP

v tis. Kč

4.1.1 Rezervní fond za rok 2017

Stav k 1. 1. 2017		35 274
Tvorba	ze zisku	0
	z fondu reprodukce investičního majetku	0
	z fondu odměn	1 823
	z fondu provozních prostředků	0
	Celkem tvorba	1 823
Čerpání	krytí ztrát minulých účetních období	10 915
	do fondu reprodukce investičního majetku	0
	do fondu odměn	0
	do fondu provozních prostředků	0
	ostatní užití	0
	Celkem čerpání	10 915
Stav k 31. 12. 2017		26 182

v tis. Kč

4.1.2 Fond reprodukce investičního majetku za rok 2017

Stav k 1. 1. 2017		74455
Tvorba	z odpisů	77 975
	ze zisku za předchozí rok	67 667
	příjmy z prodeje nehmotného a hmotného dlouhodobého majetku	0
	ze zůstatku příspěvku	1 191
	zůstatková cena nehmotného a hmotného dlouhodobého majetku	31 620
	ostatní příjmy celkem	0
	↳ zmařené investice	0
	↳ oprava z minulých let	0
	Převod z fondů celkem	20 000
	↳ z fondu odměn	0
Čerpání	9z fondu provozních prostředků	20000
	9z rezervního fondu	0
	Celkem tvorba	198 453
	Investiční celkem	123 351
	9stavby	27 846
	9stroje a zařízení	34 054
	9nákupy nemovitostí	2 488
	9aktivace zvířat	
	9softwaru	7 721
	9splátky investičních úvěrů	41419
↳FRIM oprava z minulých let	10 273	
Neinvestiční celkem	0	
Převod do fondů celkem	0	
Celkem čerpání	123 351	
Stav k 31. 12. 2017		149 557

v tis. Kč

4.1.3 Stipendijní fond za rok 2017

Stav k 1. 1. 2017		55 761
	poplatky za studium dle § 58 zákona č. 111/1998 Sb., o vysokých školách	20 782
Tvorba	daňově uznatelné výdaje podle zákona č. 586/1992 Sb., o daních z příjmů	0
Celkem		20 782
Čerpání	Celkem	25 004
Stav k 31. 12. 2017		51 539

v tis. Kč

4.1.4 Fond odměn za rok 2017

Stav k 1. 1. 2017		13 963
	ze zisku za předchozí rok	2 260
	z rezervního fondu	0
Tvorba	z fondu reprodukce investičního majetku	0
	z fondu provozních prostředků	6 430
	ostatní příjmy	0
Celkem		8 690
	mzdové náklady	5 137
	do rezervního fondu	1 823
Čerpání	do fondu reprodukce investičního majetku	0
	do fondu provozních prostředků	0
	ostatní užití	0
Celkem		6 960
Stav k 31. 12. 2017		15 693

v tis. Kč

4.1.5

Fond účelově určených prostředků za rok 2017

	Položka	Neinvestice	Investice	Celkem
	účelově určené dary § 18 odst. 9 a) zákona č. 111/1998 Sb.	1 339	0	1 339
	účelově určené peněžní prostředky ze zahraničí § 18 odst. 9 b) zákona č. 111/1998 Sb.	0	0	0
Stav k 1. 1. 2017	účelově určené prostředky na VaV kapitoly 333-MŠMT § 18 odst. 9 c) zákona č. 111/1998 Sb.	6 181	310	6 491
	účelově určené prostředky z jiné podpory z veřejných prostředků § 18 odst. 9 c) zákona č. 111/1998 Sb.	1 308	0	1 308
	Celkem	8 828	310	9 138
	účelově určené dary § 18 odst. 9 a) zákona č. 111/1998 Sb.	3 439	0	3 439
	účelově určené peněžní prostředky ze zahraničí § 18 odst. 9 b) zákona č. 111/1998 Sb.	0	0	0
Tvorba	účelově určené prostředky na VaV kapitoly 333-MŠMT § 18 odst. 9 c) zákona č. 111/1998 Sb.	8 590	987	9 577
	účelově určené prostředky z jiné podpory z veřejných prostředků § 18 odst. 9 c) zákona č. 111/1998 Sb.	1 982	0	1 982
	Celkem	14 011	987	14 998
	účelově určené dary § 18 odst. 9 a) zákona č. 111/1998 Sb.	947	0	947
	účelově určené peněžní prostředky ze zahraničí § 18 odst. 9 b) zákona č. 111/1998 Sb.	0	0	0
Čerpání	účelově určené prostředky na VaV kapitoly 333-MŠMT § 18 odst. 9 c) zákona č. 111/1998 Sb.	6 181	310	6 491
	účelově určené prostředky z jiné podpory z veřejných prostředků § 18 odst. 9 c) zákona č. 111/1998 Sb.	1 308	0	1 308
	Celkem	8 436	310	8 746
	účelově určené dary § 18 odst. 9 a) zákona č. 111/1998 Sb.	3 831	0	3 831
	účelově určené peněžní prostředky ze zahraničí § 18 odst. 9 b) zákona č. 111/1998 Sb.	0	0	0
Stav k 31. 12. 2017	účelově určené prostředky na VaV kapitoly 333-MŠMT § 18 odst. 9 c) zákona č. 111/1998 Sb.	8 590	987	9 577
	účelově určené prostředky z jiné podpory z veřejných prostředků § 18 odst. 9 c) zákona č. 111/1998 Sb.	1 982	0	1 982
	Celkem	14 403	987	15 390

v tis. Kč

4.1.6 Fond sociální za rok 2017

Stav k 1. 1. 2017		618
Tvorba	Příděl podle § 18 odst. 12 zákona č. 111/1998 Sb.	
		6 716
Čerpání	príspevek na penzijní pripojistění	5 853
	Celkem	5 853
Stav k 31. 12. 2017		1 481

v tis. Kč

4.1.7 Fond provozních prostředků za rok 2017

Stav k 1. 1. 2017		173 466
	ze zůstatku příspěvku	42 472
	ze zisku za předchozí rok	4 712
	z fondu reprodukce investičního majetku	0
Tvorba	z fondu odměn	0
	z rezervního fondu	0
	ostatní příjmy	0
	Celkem	47 184
	na provozní náklady dle vnitřního předpisu VŠ	12 659
	do fondu reprodukce investičního majetku	20 000
Čerpání	do fondu odměn	6 430
	do rezervního fondu	0
	ostatní užití	0
	Celkem	39 089
Stav k 31. 12. 2017		181 561

v tis. Kč



Stav a pohyb majetku a závazků

Stav a pohyb majetku a závazků

V roce 2016 započala výstavba Centra ekonomickomanažerských studií II, která probíhala také v roce 2017. Dále v roce 2017 probíhala výstavba High – Tech pavilonu FLD.

Každý rok se uskutečňuje inventarizace majetku. Inventarizace se provádí vždy k 31.10., a to porovnáním skutečného stavu majetku se stavy vedenými v účetnictví. Za rok 2017 nebyly v rámci inventarizace zjištěny žádné významné rozdíly.

Co se týká prostor, které ČZU pronajímá, jedná se především o bufety v prostorech fakult. Dále je pronajímána budova, která slouží jako zdravotní středisko. Mezi

prostory, které si ČZU pronajímá, patří zejména konzultační střediska (Cheb, Most, Hradec Králové, Litoměřice, Sezimovo Ústí – Tábor, Šumperk aj.)

5.1 Přehled o majetku a jeho vývoj

Druhy majetku	Stav k 31. 12. 2016 v pořizovacích cenách	Stav k 31. 12. 2017		
		pořizovací cena	oprávky (-)	zůstatková cena
Dlouhodobý nehmotný majetek	86 955	97 651	-69 558	28 093
software	83 472	93 322	-66 970	26 352
drobný dlouhodobý nehmotný majetek	1 048	981	-981	0
ostatní dlouhodobý nehmotný majetek	2 410	2 410	-1 607	803
nedokončený dlouhodobý nehmotný majetek	25	938	0	938
poskytnuté zálohy na dlouhodobý nehmotný majetek	0	0	0	0
Dlouhodobý hmotný majetek	6 138 316	6 312 067	-1 782 819	4 529 248
pozemky	839 338	840 998	0	840 998
umělecká díla	5 493	5 693	0	5 693
budovy, haly, stavby	3 844 537	4 015 358	-822 387	3 192 971
samostatné movité věci a soubory movitých věcí	1 261 039	1 324 747	-881 571	443 176
pěstitelské celky trvalých porostů	966	966	-966	0
základní stádo a tažná zvířata	16 490	21 179	-10 444	10 735
drobný dlouhodobý hmotný majetek	70 782	67 451	-67 451	0
ostatní dlouhodobý hmotný majetek	0	0	0	0
nedokončený dlouhodobý nehmotný majetek	94 552	35 675	0	35 675
poskytnuté zálohy na dlouhodobý nehmotný majetek	5 119	0	0	0

v tis. Kč

5.2 Finanční majetek

Druhy majetku a jejich členění	Stav k 31. 12. 2016	Stav k 31. 12. 2017	Rozdíl oproti roku 2016
Dlouhodobý finanční majetek	96	96	0
Terpenix, s.r.o. – 48% podíl	96	96	0
Krátkodobý finanční majetek	758 524	867 490	108 966
bankovní účty	756 417	856 222	99 805
pokladna	2 118	1 453	-665
ceniny	4	12	8
peníze na cestě	-15	9 803	9 818

v tis. Kč

Dlouhodobý finanční majetek zůstává, v porovnání s rokem 2016, nezměněn, ČZU má tedy podíl pouze ve společnosti Terpenix ve výši 48 %.

Do krátkodobého finančního majetku, jehož stav k 31. 12. 2017 činí 867 490 tis. Kč, jsou zahrnuty bankovní účty, pokladna, ceniny a peníze na účtech. Na bankovních účtech jsou zůstatky finančních prostředků fondů ČZU, mzdové náklady včetně odvodů za měsíc prosinec, daně a nerozdělený hospodářský výsledek roku 2016.

5.3 Zásoby

Zásoby a jejich struktura	Stav k 31. 12. 2016	Stav k 31. 12. 2017	Rozdíl oproti roku 2016
Zásoby celkem	79 783	82 916	3 133
materiál	16 904	16 844	-60
nedokončená výroba	28 620	35 358	6 738
výrobky	23 152	18 625	-4 527
zvířata	8 857	10 140	1 283
zboží	1 932	1 753	-179
ostatní	318	196	-122
zálohy	318	196	-122
materiál na cestě	0	0	0

v tis. Kč

Výše uvedená tabulka zobrazuje stav pohledávek, závazků a bankovních výpomocí a půjček.

Vzhledem k tomu, že došlo ke změně v účtování některých položek, např. dotací, mohou být meziroční rozdíly výrazně vyšší, případně nižší.

V rámci pohledávek došlo k výraznému nárůstu ve výši 239 475 tis. Kč. Nárůst vznikl zejména u položky zúčtování se SR, kde nárůst činil 183 726 tis. Kč. Vznikl u dotací, které přesahují přes kalendářní rok a nejsou vyúčtovávány v běžném roce (např. projekty OP VVV, zahraniční dotace). Nárůst pohledávek u zúčtování s územními samosprávnými celky ve výši 42 537 tis. Kč vznikl ze stejného důvodu, jak bylo již zmíněno výše, tedy vlivem změny účtování.

Tyto nároky na dotace byly v předchozích letech účtovány pod položkou ostatní pohledávky.

K 31.12.2017 byly evidovány po datu splatnosti pohledávky ve výši cca 5 390 tis. Kč a 3 tis. EUR.

V případě, že pohledávky nejsou uhrazeny ani po datu splatnosti, je vždy po uplynutí

lhůty 14 dnů vystavena upomínka. V případě, že ani po zaslání upomínky není pohledávka uhrazena, přechází vymáhání pohledávky na právní oddělení.

V roce 2017 došlo k výraznému snížení dlužné částky u dlouhodobých úvěrů. Toto snížení vzniklo v důsledku toho, že byl

splacen investiční úvěr ČZU ve výši 61 mil. Kč, který byl sjednán v roce 2016.

Dlouhodobý úvěr čerpá pouze ŠZP. Úvěr je řádně splácen. Finanční prostředky z tohoto úvěru byly použity na Modernizaci farmy Ruda u Nového Strašecí II.

5.4 Pohledávky, závazky, bankovní výpomoci a půjčky

	Stav k 31. 12. 2016	Stav k 31. 12. 2017	Rozdíl oproti roku 2016
Pohledávky celkem	234 512	473 987	239 475
odběratelé	20 796	22 558	1 762
zálohy	7 857	7 691	-166
za institucemi sociálního a zdravotního pojištění			0
za zaměstnanci	60	161	101
ostatní	205 799	443 577	237 778
DPH, ostatní daně	706	2 562	1 856
zúčtování se SR	203 338	387 064	183 726
zúčtování s územními samosprávnými celky		42 357	42 357
opravné položky	-5 519	-4 404	1 115
ostatní pohledávky	7 274	15 998	8 724
Závazky celkem	206 188	230 508	24 320
dodavatelé	55 728	69 463	13 735
přijaté zálohy	5 352	8 140	2 788
k zaměstnancům	54 359	61 009	6 650
k institucím sociálního a zdravotního pojištění	28 094	31 637	3 543
daňové závazky	10 757	11 639	882
ostatní	51 898	48 620	-3 278
ostatní závazky	48 023	45 897	-2 126
zúčtování se SR	1 625	0	-1 625
dohadné účty	2 250	2 723	473
Bankovní výpomoci a půjčky	89 086	48 522	-40 564
krátkodobé úvěry	-859	-4	855
dlouhodobé úvěry	89 945	48 526	-41 419

v tis. Kč

Vyhodnocení opatření z roku 2017

Hlavním cílem ČZU pro rok 2017, stejně tak jako v minulých letech, bylo stanovení důsledné dodržování rozpočtových pravidel podle zákona č. 218/2000 Sb. v platném znění s ohledem na Zákon 111/1998 Sb., o vysokých školách.

Kromě správnosti čerpání poskytnutých finančních prostředků ze státního rozpočtu a EU a řádnou administraci projektů OPV VV se ČZU zaměřila na naplnění institutu ručení za DPH za nespolehlivého plátce. Při použití vlastních finančních prostředků ČZU postupovala v souladu se schváleným rozpočtem a vnitřními předpisy, a to zejména podle vnitřního předpisu (Směrnice kvestora č. 1/2012 „Finanční kontrola – vnitřní kontrolní systém“), kterým je upraven postup provádění finanční kontroly uvnitř ČZU.

Kromě výše uvedených opatření byl vnitřním auditem prověřen způsob zpracování a administrace pohledávek. Kontrolou bylo konstatováno, že proces zpracování

pohledávek v rámci EO plně odpovídá vnitřním předpisem stanoveným standardům.

V průběhu roku 2017 byly ČZU přiděleny dotace v rámci Operačního programu Výzkum, vývoj a vzdělávání v gesci MŠMT v úhrnné výši přesahující 1,2 mld. Kč s předpokládanou realizací v následujících 5 letech, což s sebou přináší zvýšené nároky na administraci a zaúčtování příslušných transakcí. Dále proběhla řada organizačních a procesních opatření, která mají zabezpečit bezproblémovou realizaci výše uvedených projektů včetně správného určení daňového režimu.

K dalším významným opatřením bylo zavedení kontrolního mechanismu pro oblast spolehlivosti plátců DPH, kde je každý dodavatel důkladně prověřován v registru plátců u správce daně. Kromě vlastní kontroly znaků nespolehlivých plátců se ČZU zaměřila u pracovníků zodpovědných za nákup na školení v oblasti rozpoznávání znaků potenciálních nespolehlivých plátců DPH.

Výsledkem tohoto postupu je minimální počet těchto případů mezi odběrateli a s tím spojené nutné zajištění daně.

Navrhovaná opatření pro rok 2018

V roce 2018 věnovat opět velkou pozornost projektům OP VVV, a zvláště pak důslednému sledování způsobilosti deklarovaných výdajů a splnění podmínek poskytovatele a správnému stanovení daňového režimu z pohledu DPH.

V oblasti ekonomiky je navrhovaným opatřením revize a analýza procesů spojených se zpracováním účetnictví a jejich analýza za účelem identifikace tzv. „úzkých míst“, a to především v souvislosti s nastavením a skladbou informačních systémů a jejich návaznost na ekonomický informační systém. Analýza se zaměří na způsob zadávání dat do systémů mimo EIS a jejich eventuální automatický přenos do ekonomického informačního systému. Analýza a z ní vyplývající přenastavení systémů by pak měla výrazně přispět k efektivnějšímu zpracovávání účetních případů s minimalizací případné chybovosti, způsobené lidským faktorem.

Následné nastavení systému by pak mělo umožnit účetní zpracování velkého počtu transakcí i u tak nárazových akcí, jakou je např. tzv. „ProStudent“ OP VVV.

Stručná analýza financování ČZU a její finanční politiky (hodnocení předností a slabin)

Současná úroveň financování ČZU, jak z externích, tak z vlastních zdrojů, zabezpečuje bezproblémové splnění všech závazků, a to včetně v oblasti naplnění cílů ve sféře hlavního poslání, tj. vzdělávání.

ČZU se v následujícím období zaměří na další rozšiřování zdrojů financování, a to

včetně dalšího rozvoje tzv. doplňkové činnosti. ČZU bude dále pokračovat v politice maximálního využívání všech možných dotačních titulů, což se v posledních několika letech stalo hlavním faktorem infrastrukturního rozvoje.

Jak již bylo zmíněno, rok 2017 byl pro ČZU významným z hlediska zahájení hned několika významných investičních projektů financovaných z OP VVV. Jednou z hlavních výzev pro tuto oblast je zabezpečení dostatečného množství finančních zdrojů pro nutnou spoluúčast, která ve většině projektů tvoří 5 % z celkového rozpočtu.

Dalším významným rizikovým faktorem je skutečnost, že výše uvedené infrastrukturní projekty jsou realizovány v období ekonomicky odlišných podmínek, než v období, kdy docházelo k jejich ocenění a stanovení samotného rozpočtu. Ukazuje se, že ve fázi ekonomické expanze, kterou prochází ČR v roce 2017, zároveň dochází k významným změnám dodavatelských cen zejména pro oblast stavebních prací. Projekty se pak celkem obtížně realizují za finančních podmínek, které vycházely z cen z minulých období. Tato situace se pak musí řešit společně za součinnosti poskytovatele dotace.





